
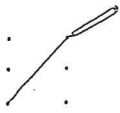





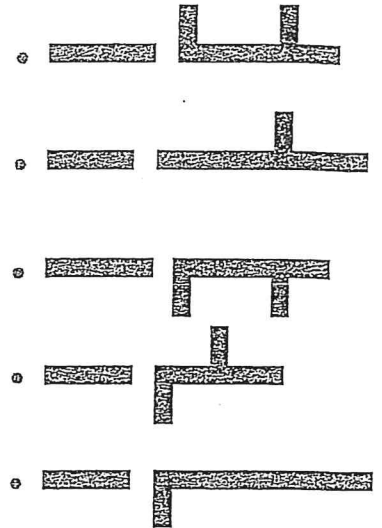
Je joue avec les mots.





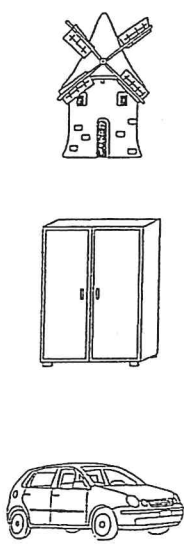
1.  Relie.



- une guêpe •
- un zèbre •
- une dinde •
- un poussin •
- un mouton •



2.  Relie puis  écris les mots.



AMMUIRE •

MOULIN •

MIRUIR •

GENEIRE •

DIDERUN •

VUIIUNE •

ANMUIRE •

MOULIN •

MIRUIR •

GENEIRE •

DIDERUN •

VUIIUNE •



un _____

une _____

une _____


une _____

un _____

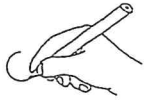
un _____



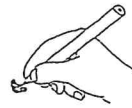
Le son an : an - an



1.



Entoure les { an - an }.

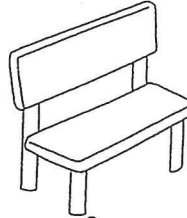


Colorie en rose les noms féminins, en bleu clair les noms masculins et en rouge les actions.



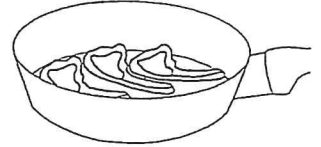
Nina chante.

Nina chante.



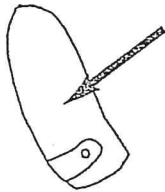
un banc

un banc




de la viande

de la viande



une manche

une manche



une branche

une branche



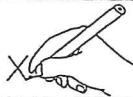
une plante

une plante


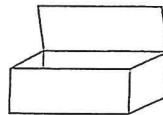
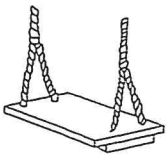
2.



J'entends { an }.



Barre le(s) intrus.




3.



Complète avec : ban, van, fan, ran, gan.



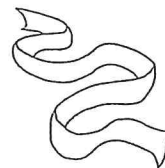
un _____ tôme



un di _____



un _____ t




un ru _____



le _____ g



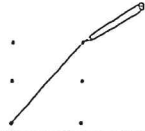
Le son an : an . an



1.



Lis et



relie.

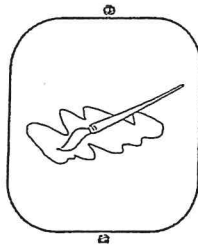

Nina danse.

blanc

méchant

Nina est grande.

Nina chante.





méchant Nina danse. Nina chante. Nina est grande. blanc


2.




Trouve les mots cachés et écris-les.

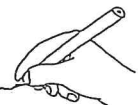
fan		
me		tô

ne	da	
ri		
	man	

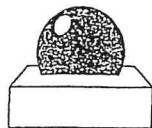
fle		
		pan
tou		

	vi	
an		
		de

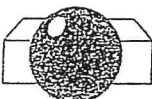
3.



Écris.



dans



devant




Je lis et je réfléchis.




1.




Complète avec : on, an, in.



le b _ _ c le mout _ _ méch _ _ t la c _ _ fiture le d _ _ d _ _

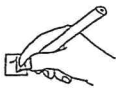


d _ _ s le moul _ _ la m _ _ che la br _ _ che du v _ _



la pl _ _ te dev _ _ t le sap _ _ le p _ _ t le bouch _ _

2.



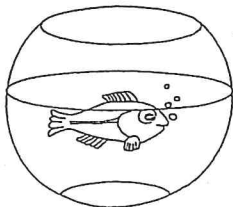
Mets de l'ordre dans les phrases



puis recopie-les.



Léo parc. dans promène se le



dans bocal. est poisson Le le



1. Complète avec : fatigué - méchant - triste - fâchée - sale.

Ali frappe son frère, il est _____.



Léo court vite, il est _____.



Madame est _____ car il n'écoute pas.



Le pantalon de Nabil est _____.



Ahmed a cassé son vélo, il est _____.



2. Complète avec : boit - conduit - grelotte - chante - danse.

Nina _____ devant la classe.



Léo _____ de la limonade.



Nina _____ à la fête de l'école.



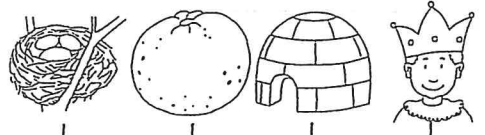
Lola _____ de froid !



Léo _____ la voiture de papa.



3. Écris la première lettre de chaque mot puis copie le nouveau mot ainsi formé.




Four empty boxes for writing the first letters of the words above.




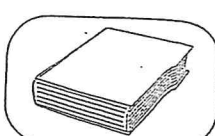
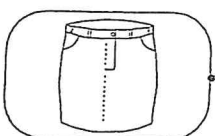

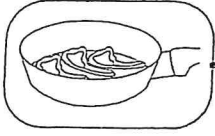
Five empty boxes for writing the first letters of the words above.



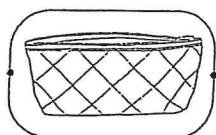
Je lis et je réfléchis.



Relie les mots aux dessins puis classe-les.



un pantalon




une jupe

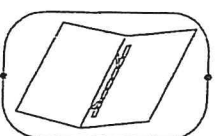


de la viande

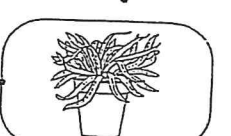
une trousse



une farde




un livre

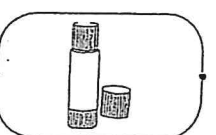


un pull


une écharpe



de la farine

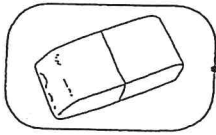


une latte

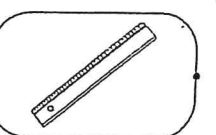


une tulipe

un sapin



une robe




une plante



une salade

de la colle



une gomme



du chocolat



un arbre

du savon



dans mon cartable




dans l'armoire



dans le jardin



dans le caddie



Je maitrise les mots : fiche 5

Essaie de découvrir les mots manquants.
Recopie-les sous le texte sur les lignes.
Tu dois les connaître par coeur pour demain.

LE CHAT BOTTE...

Sur le chemin du r*t**r , le r** et la r**** s'arrêtent
près d'un ch*ss*** .

"- A qui appartient c*tt* f*rm* ?

- Au marquis de Carabas, Sire."



Après la promenade dans la c**p*gn* , ils vont chez le
b**l**g**.

La r**** achète une t*r** aux pr**** .

1. Ci-dessous, écris les mots découverts.

1)	2)	3)
4)	5)	6)
7)	8)	9)
0)		

Prénom :

Orthographe



Je maîtrise les mots : fiche 5

1. Relie les mots

retour	1		ferme
roi	2		chasseur
reine	3		prune
chasseur	4		retour
cette	5		roi
campagne	6		boulangier
boulangier	7		cette
ferme	8		campagne
tarte	9		tarte
prune	10		reine

2. Copie les mots

.....
.....
.....
.....

Attention, tu devras les écrire par cœur !!

Prénom :

Orthographe



Je maîtrise les mots : fiche 5

3. Dans la grille, colorie les mots de la liste

a	e	t	y	u	i	o	p	m	l	k	j
g	c	j	r	e	t	o	u	r	j	m	m
v	h	h	c	x	v	g	u	l	m	n	b
z	a	h	e	t	a	r	t	e	t	r	o
f	s	m	t	e	u	j	f	d	r	h	u
l	s	p	t	f	j	t	b	k	e	r	l
y	e	k	e	r	o	i	k	m	i	l	a
t	u	p	r	u	n	e	e	u	n	l	n
e	r	f	n	k	z	a	t	j	e	k	g
a	t	u	o	p	m	l	g	j	g	k	e
g	j	c	a	m	p	a	g	n	e	g	r

4. Ecris le mot que tu n'as pas découvert

5. Ecris les mots de la liste à la bonne place

le	la	des.....
la	un.....

6. Ecris les mots au pluriel

Une ferme
Une tarte

.....
.....

Prénom :

Orthographe



Je maitrise les mots : fiche 5

7. Ecris les mots de la liste : une lettre par case. Dans la dernière colonne, écris le mot sans regarder.

roi									
reine									
petite									
tarte									
prune									
ferme									
retour									
campagne									
chasseur									
oulangier									


.....
.....
.....
.....
.....
.....
.....
.....
.....
.....

8. A partir des lettres, reforme le mot correct

tour/re	ne/rei	ger/lan/bou
.....
pa/cam/gne	te/tar	seur/cha
.....
iro	epunr	ectet
.....
efmer		
.....		

Prénom :

Orthographe



Je maîtrise les mots : fiche 5

Ecris les mots dictés à la place qui convient !

Sur le chemin du, le et la

..... s'arrêtent près d'un

- A qui appartient ?


-Au marquis de Carabas, Sire.

Après la promenade dans la, ils vont chez le

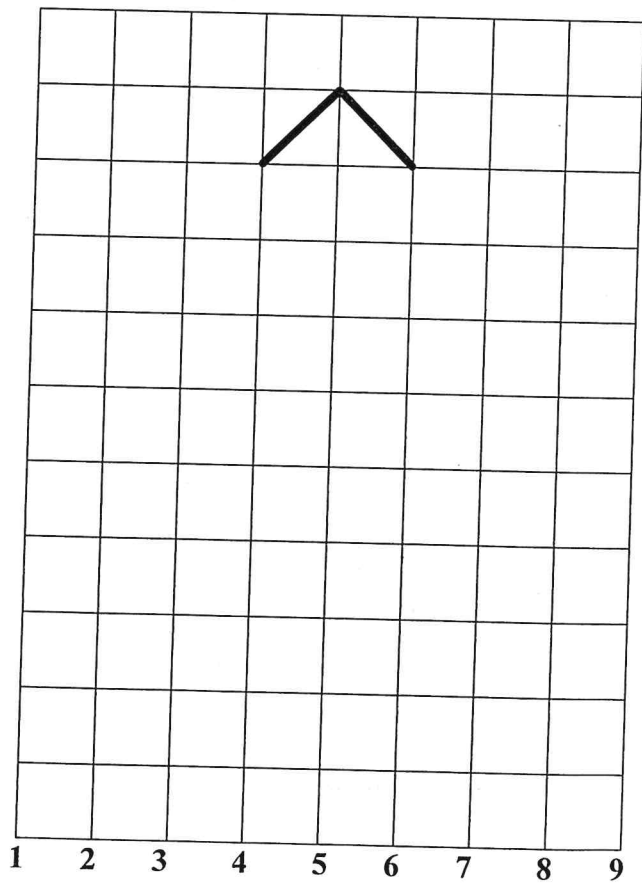
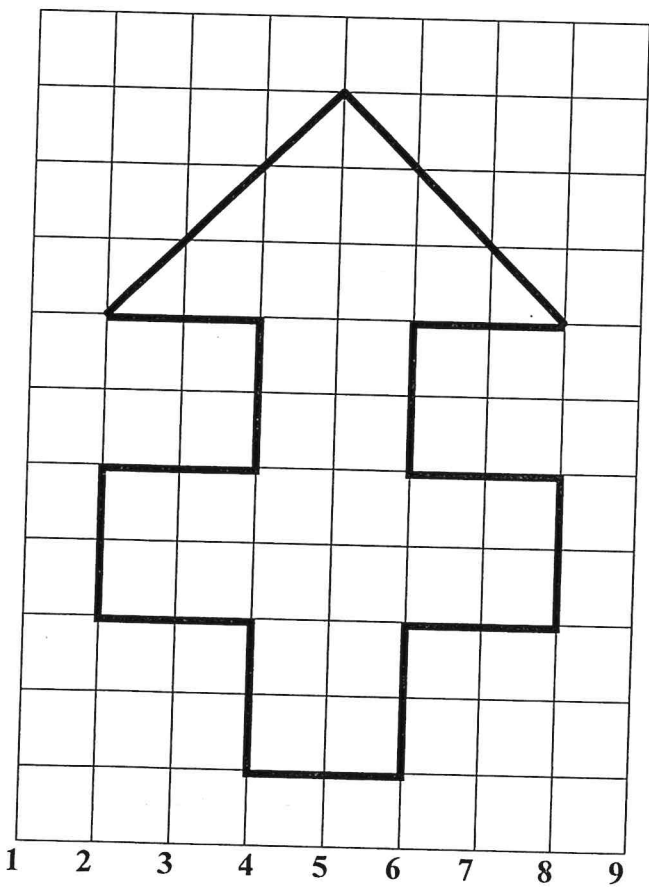
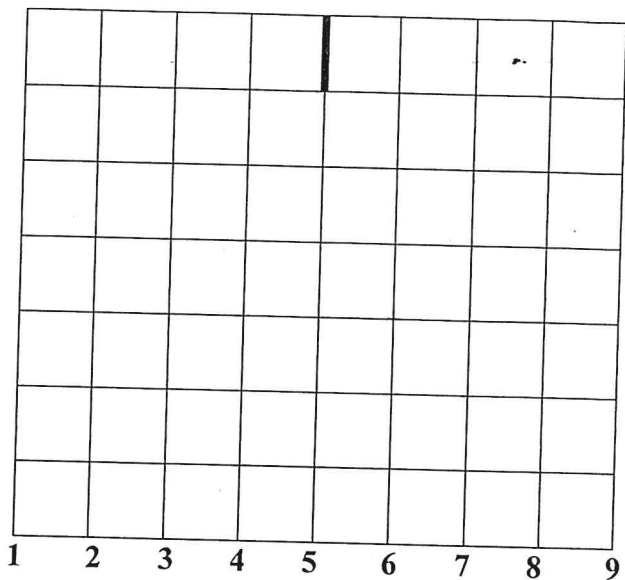
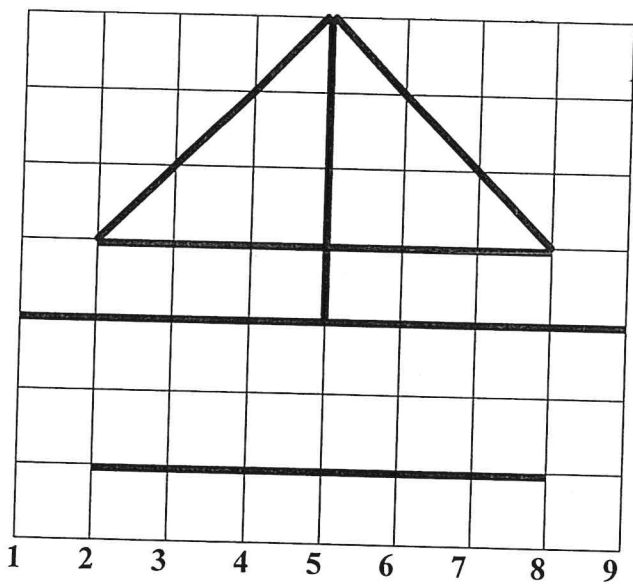
..... La reine achète une aux



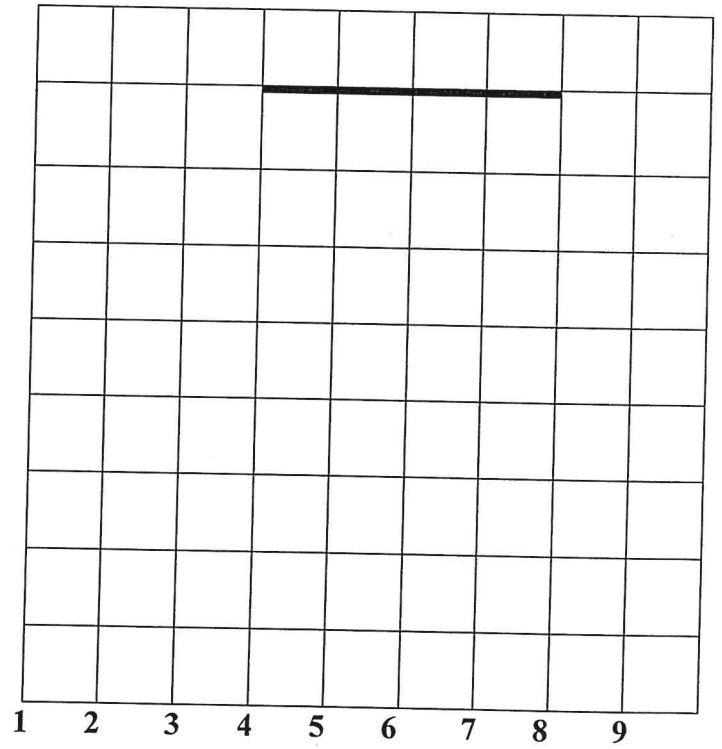
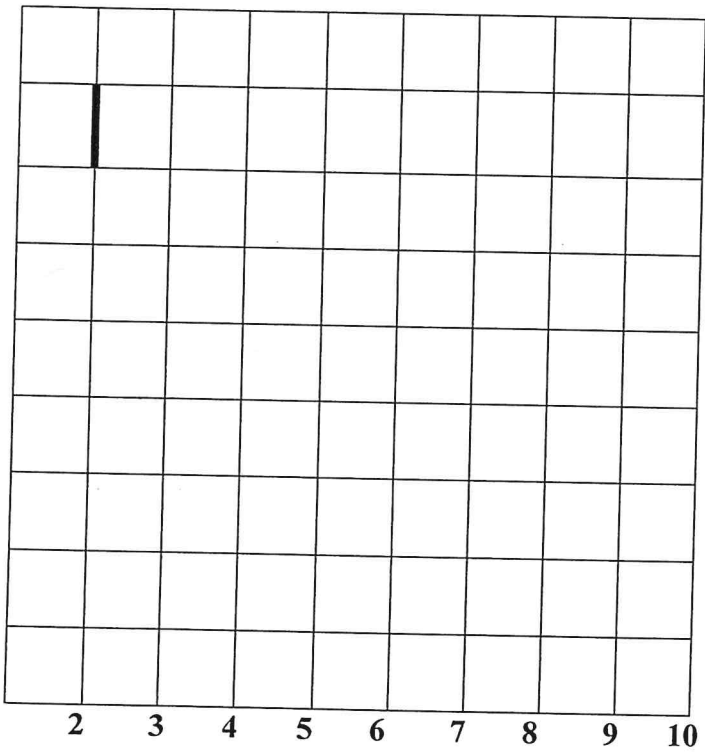
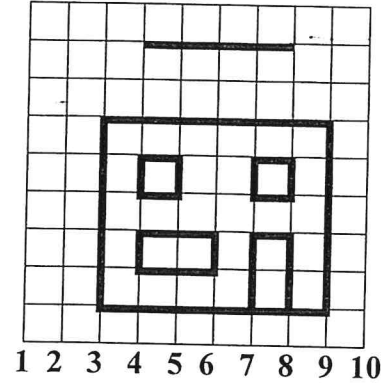
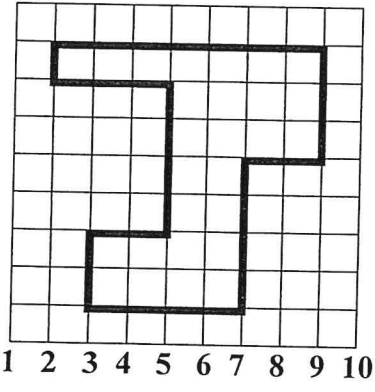
Relis pour voir si tu
n'as pas fait de
fautes !!



1. Reproduis.




2. Agrandis.




Agrandir un dessin.

Recopie le dessin dans le grand quadrillage.



1 2 3 4 5 6 7 8 9 10



1 2 3 4 5 6 7 8 9 10



Fiche n°1

L'addition sans report

Exemple : $265 + 432 =$

	C	D	U
+			
	6	9	7

C	D	U
2	6	5
4	3	2
6	9	7

Petit test :

	C	D	U
	4	2	1
+	1	2	2

	C	D	U
	3	1	1
+	3	3	1

	C	D	U
	2	3	3
+	3	4	5

	C	D	U
	3	4	2
+	4	1	1

	C	D	U
	4	2	2
+	5	5	4

Résultats : / 5

Calcule le plus vite possible

	C	D	U
	4	2	3
+	2	4	5

	C	D	U
	3	6	1
+	1	3	5

	C	D	U
	1	1	2
+	2	3	5

	C	D	U
	7	0	8
+	1	7	1

	C	D	U
	3	2	2
+	4	3	2

	C	D	U
	6	2	0
+	2	1	5

	C	D	U
	2	1	9
+	5	6	0

	C	D	U
	3	1	2
+	2	5	2

	C	D	U
	5	3	3
+	4	1	4

	C	D	U
	1	6	9
+	7	2	0

	C	D	U
	5	2	5
+	1	2	3

	C	D	U
	1	7	2
+	4	1	5

	C	D	U
	5	7	0
+	1	0	9

	C	D	U
	1	1	6
+	7	3	2

	C	D	U
	3	0	1
+	1	3	0

Remédiation :

	C	D	U
	1	5	7
+	2	3	2
<hr/>			

	C	D	U
	2	3	1
+	3	4	1
<hr/>			

	C	D	U
	1	6	4
+	7	2	2
<hr/>			

	C	D	U
	3	5	4
+	2	1	4
<hr/>			

	C	D	U
	2	4	3
+	5	2	6
<hr/>			

	C	D	U
	3	8	2
+	4	1	5
<hr/>			

	C	D	U
	4	3	1
+	3	5	7
<hr/>			

	C	D	U
	3	5	4
+	2	3	1
<hr/>			

	C	D	U
	4	1	1
+	2	8	2
<hr/>			

	C	D	U
	6	0	3
+	1	4	1
<hr/>			

Résultats : / 15

Pour les rapides :

Calcule

	C	D	U
	1	3	2
	1	2	4
+	2	4	1
<hr/>			

	C	D	U
	1	2	5
	2	2	2
+	1	0	2
<hr/>			

	C	D	U
	2	3	2
	1	2	3
+	3	1	0
<hr/>			

	C	D	U
	4	1	2
	1	3	3
+	1	5	1
<hr/>			

	C	D	U
	2	0	5
	1	7	3
+	2	2	0
<hr/>			

Complete les trous. Réfléchis bien !

	C	D	U
		2	3
+	2		1
<hr/>			
	4	5	

	C	D	U
	1		7
+	3	0	
<hr/>			
		6	8

	C	D	U
	3		2
+	2	3	
<hr/>			
		8	5

	C	D	U
	1		2
+		2	1
<hr/>			
	4	6	

	C	D	U
		5	2
+	2		2
<hr/>			
	4	7	

Résultats : / 10



Fiche n°2

L'addition avec 1 report à D

Exemple : $265 + 427 =$

	C	D	U
+			
	6	9	2

C	D	U
	+1	
2	6	5
4	2	7
6	9	2

Petit test :

	C	D	U
	4	2	9
+	1	2	2

	C	D	U
	3	1	5
+	3	3	5

	C	D	U
	2	3	8
+	3	4	5

	C	D	U
	3	4	7
+	4	1	9

	C	D	U
	4	2	6
+	5	5	8

Résultats : / 5

Calcule le plus vite possible

	C	D	U
	4	2	8
+	2	4	5

	C	D	U
	3	6	7
+	1	2	5

	C	D	U
	1	1	9
+	2	3	5

	C	D	U
	7	0	8
+	1	7	5

	C	D	U
	3	2	2
+	4	3	9

	C	D	U
	6	2	6
+	2	1	5

	C	D	U
	2	1	9
+	5	6	3

	C	D	U
	3	1	4
+	2	5	8

	C	D	U
	5	3	7
+	4	1	4

	C	D	U
	1	6	9
+	7	2	7

	C	D	U
	5	2	5
+	1	2	8

	C	D	U
	1	7	9
+	4	1	5

	C	D	U
	5	7	4
+	1	0	9

	C	D	U
	1	1	6
+	7	3	8

	C	D	U
	3	0	9
+	1	3	9

Résultats : / 15

Prémédiation :

	C	D	U
	1	5	7
+	2	3	5
<hr/>			

	C	D	U
	2	3	8
+	3	4	5
<hr/>			

	C	D	U
	1	6	4
+	7	2	7
<hr/>			

	C	D	U
	3	5	4
+	2	1	6
<hr/>			

	C	D	U
	2	4	9
+	5	2	6
<hr/>			

	C	D	U
	3	7	7
+	4	1	5
<hr/>			

	C	D	U
	4	3	5
+	3	5	7
<hr/>			

	C	D	U
	3	5	4
+	2	3	6
<hr/>			

	C	D	U
	4	1	9
+	2	6	2
<hr/>			

	C	D	U
	6	0	3
+	1	4	9
<hr/>			

Résultats : / 15

Pour les rapides :

Calcule

	C	D	U
	1	3	8
	1	2	4
+	2	3	1
<hr/>			

	C	D	U
	1	2	5
	2	2	6
+	1	0	2
<hr/>			

	C	D	U
	2	3	2
	1	2	3
+	3	1	9
<hr/>			

	C	D	U
	4	1	8
	1	3	7
+	1	2	6
<hr/>			

	C	D	U
	2	0	5
	1	3	7
+	2	2	7
<hr/>			

Complete les trous. Réfléchis bien !

	C	D	U
		2	6
+	2		
<hr/>			
	4	5	4

	C	D	U
	1		9
+	3	0	
<hr/>			
		6	8

	C	D	U
	3		9
+	2	3	
<hr/>			
		8	5

	C	D	U
	1		8
+		2	6
<hr/>			
	4	6	

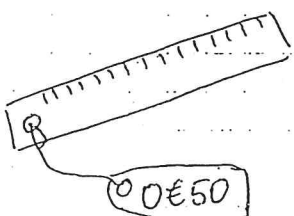




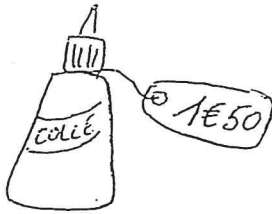
	C	D	U
		5	5
+	2		5
<hr/>			
	4	7	

Résultats : / 10

PRENOM : _____

Au magasin...

1. Colorie les pièces nécessaires pour acheter :



2. Dessine les pièces nécessaires pour
acheter :

