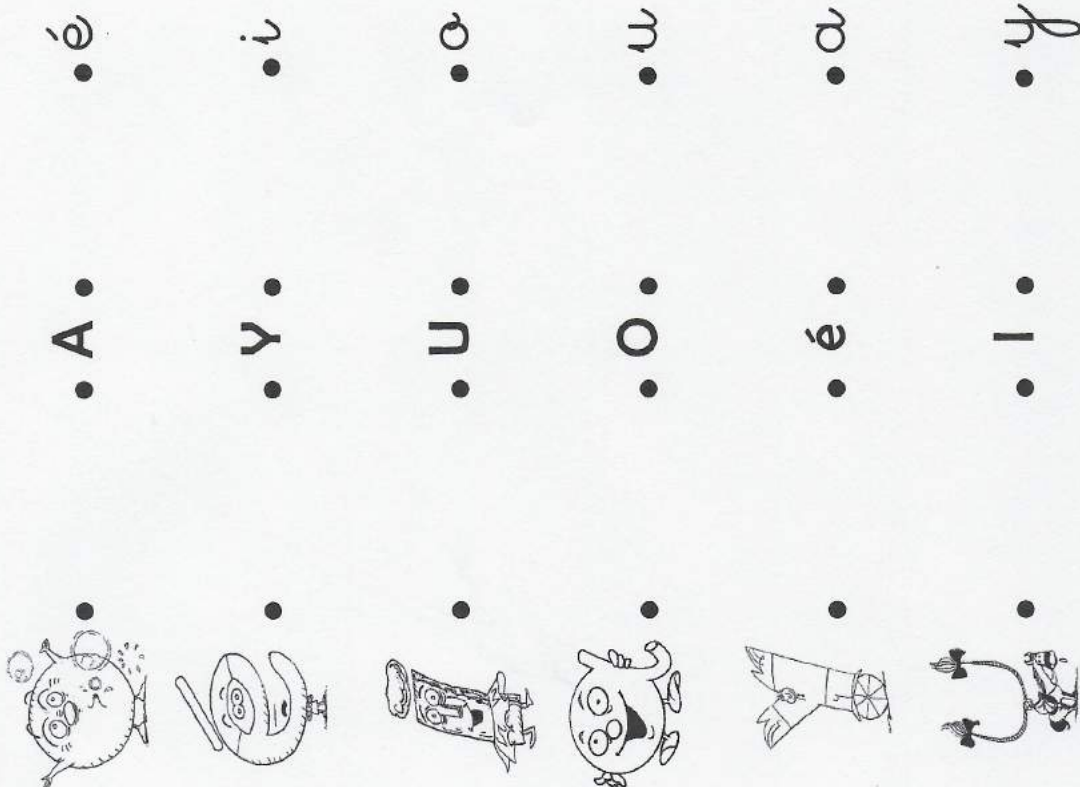
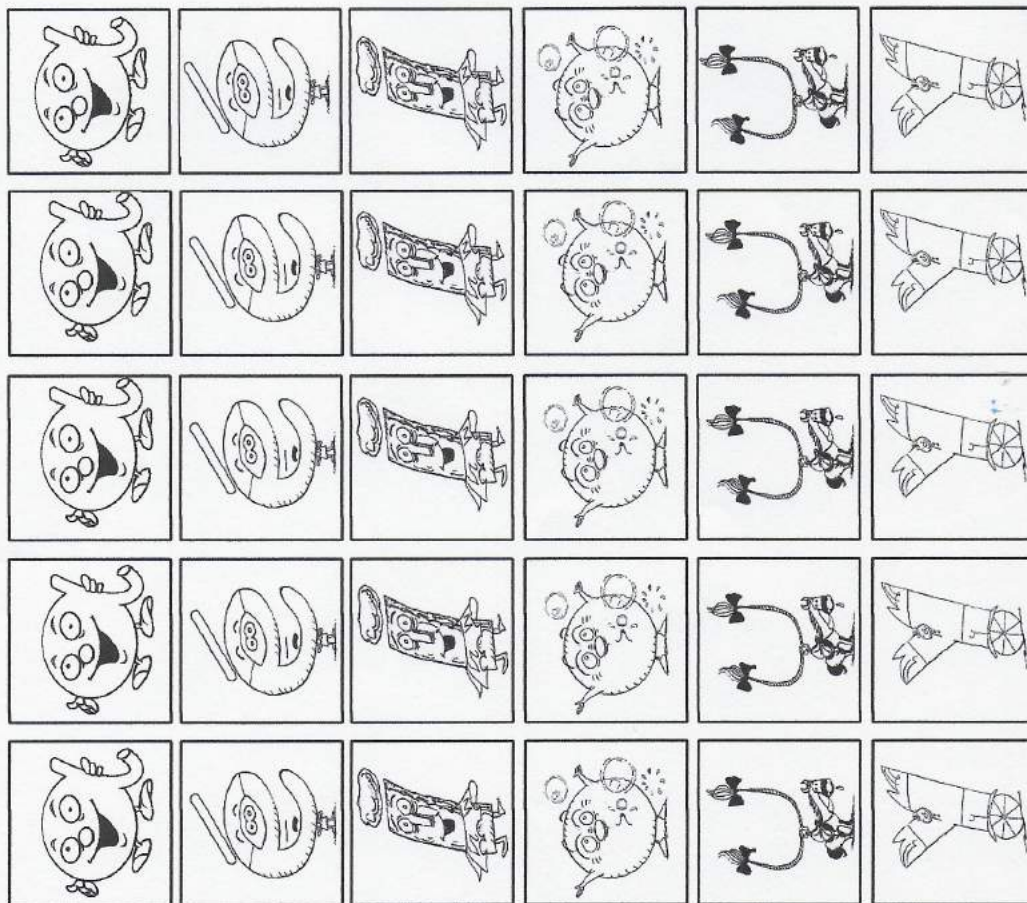


Les alphas voyelles se sont déshabillés. Sauras-tu les reconnaître ?

Relie chaque alpha à son écriture quand il enlève son costume.



• A •

• é •

• Y •

• i •

• U •

• o •

• O •

• u •

• é •

• a •



• I •

• y •



Contrat n°2 :








Mathématiques-formes géométriques: Retrouve les triangles



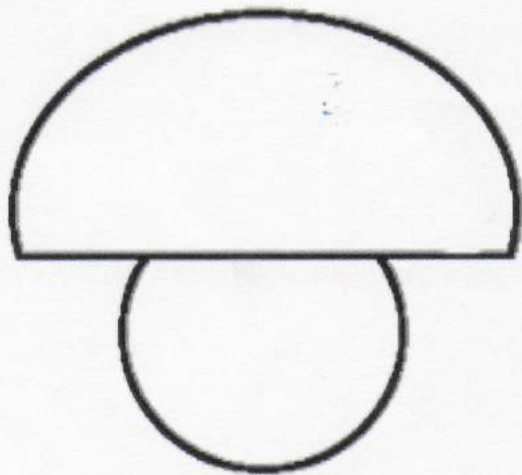
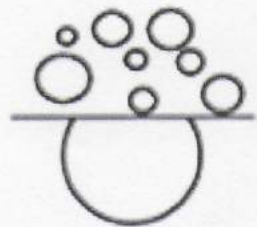
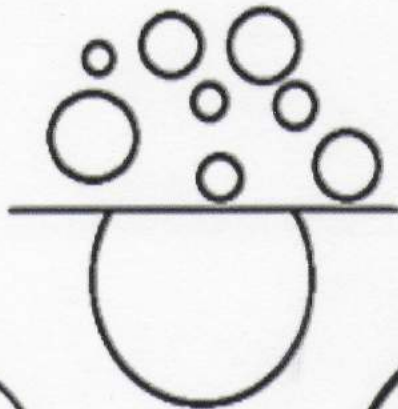
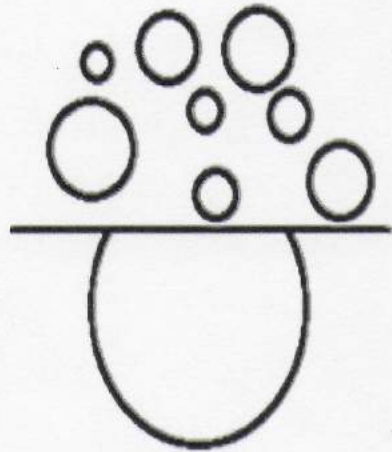
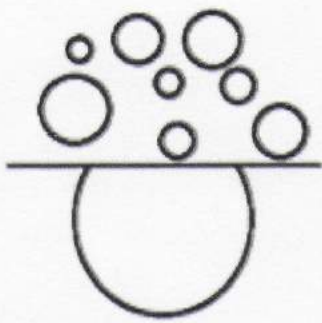
Retrouve les carrés - colorie.



Fais des boucles.

				
-------------------------------------------------------------------------------------	-------------------------------------------------------------------------------------	-------------------------------------------------------------------------------------	--------------------------------------------------------------------------------------	---------------------------------------------------------------------------------------


Complète chaque champignon.



Découpe et classe les chiffres!

0 1 2 3 4 5 6

--	--	--	--	--	--	--

 2 1 5 4 3 6 0

2 les nombres de 0 à 5

date:

lundi

mardi

jeudi

vendredi

1. Calcul mental :  colorie le nombre dicté.



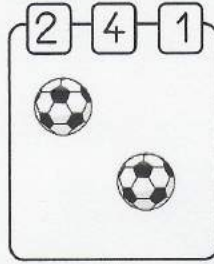



1 2 3 4 5

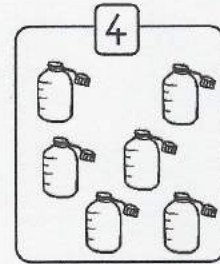

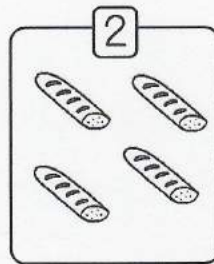
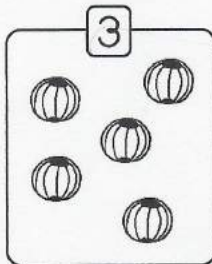
1 2 3 4 5

1 2 3 4 5


2. Dénombrer jusqu'à 5 :  colorie le nombre d'objets dessinés.

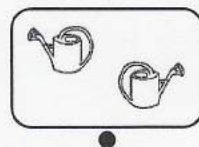
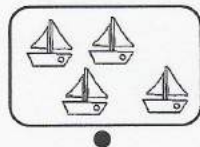



3. Constituer une collection :  Colorie le nombre d'objets demandés.




4. Associer une écriture chiffrée à différentes représentations des nombres.

 Relie chaque étiquette au bon nombre.



5.  J'écris le nombre 2.

Le-stylo-de-verre 



3

les nombres de 0 à 5

date :

lundi

mardi

jeudi

vendredi


1. Calcul mental :  colorie le nombre dicté.




2. Comparer des collections :




entoure le vase où il y a le plus de fleurs.




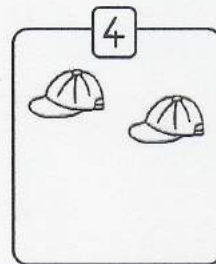
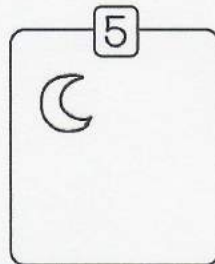

entoure le sac où il y a le moins de billes.



entoure le nombre le plus petit.



3. Compléter une collection :  Complète la collection.





4. Construire une collection : Observe ces billes et  dessine :



Plus de billes


Autant de billes

Moins de billes



5.  J'écris le nombre 3.

Le-stylo-de-vero 



Jeu à faire avec votre enfant !



Les alphas voyelles

2




Jeux à faire avec l'enfant :

Devinette : l'adulte lit le portrait d'un alpha sans prononcer le son ni montrer les dessins, l'enfant essaie de la reconnaître, le prononce et le montre sur la feuille « famille des alphas ».

Imitation : l'adulte imite le son d'un alpha sans prononcer son nom, l'enfant essaie de le reconnaître et le montre sur la feuille « famille des alphas ».

Ah ! Ah !



a

Monsieur a adore faire des blagues. Il porte sa canne à l'envers et cela le fait rire.

iiiiiiih !




i

Madame i ressemble à une frite avec une patate sur la tête. Elle adore danser en riant.

y

Hie ! Hie !



Monsieur Y est le cousin de Madame i. C'est un acrobate. Comme il a peur de tomber, il lève les bras et pousse des petits cris.

Ooooooh !



o

Monsieur o est un personnage tout rond qui adore faire des bulles d'admiration.



Hue ! Hue !

u

Mademoiselle U adore faire du cheval. Quand elle galope ses tresses se dressent sur sa tête.

Hééééé !



é

Madame é connaît presque tout sur tout. Quand elle sait répondre à une question, un anneau d'or apparaît sur sa tête.



Heu....

e

Madame e quand madame é hésite ou qu'elle n'est pas sûre, elle devient toute bleue et son anneau disparaît.

èèèè

êêêê




Il arrive parfois que **madame é** porte un anneau à l'envers ou un chapeau. Même si elle se croit belle, elle a l'air bête.

Découpe les images ci-jointes
Colle-les sous l'alpha que tu entends chanter.



--	--	--	--





Colorie les alphas en respectant la légende.



→ en vert



→ en jaune



→ en noir




→ en bleu



→ en rouge



→ en orange



Je suis un membre de la famille des voyelles.



Ecoute ma description et si tu me reconnais, colorie-moi.



1. Je suis tout rond. J'adore faire des bulles.




2. J'ai d'immenses nattes. J'adore faire du cheval.



3. Je tiens en équilibre sur un fil. Je suis le cousin de Madame i.



4. Je suis très savante. De nombreux visiteurs viennent me poser des questions.



5. J'aime faire des blagues. Je porte ma canne à l'envers.



Aide les alphas à retrouver leur maison. Ils t'ont laissé un petit indice.



Découpe chaque alpha et colle-le sur sa maison.

