
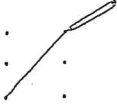





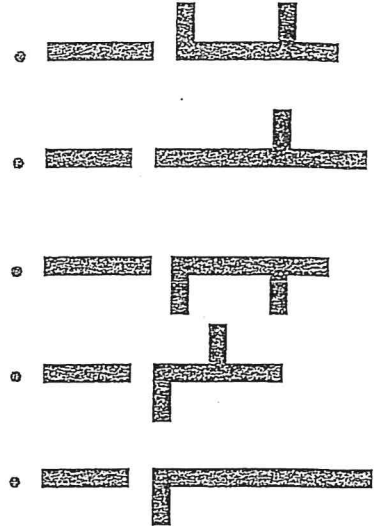
# Je joue avec les mots.

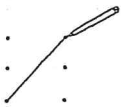



1.  Relie.



- une quêpe •
- un zèbre •
- une dinde •
- un poussin •
- un mouton •

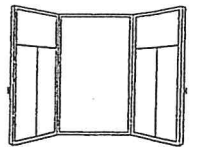


2.  Relie puis  écris les mots.




AMMUIRE

• ANMOIRE



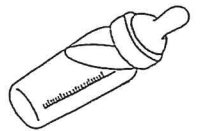
ADAOIDE

• MOULIN



ENÊTDE

• MIRUIR



DIDEDON

• TENEINE



VOITIDE

• DIDERUN



AAIDOID

• VOIURE

un \_\_\_\_\_

une \_\_\_\_\_

une \_\_\_\_\_

un \_\_\_\_\_


une \_\_\_\_\_

un \_\_\_\_\_





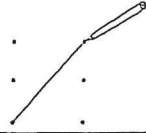
# Le son an : an . an



1.



Lis et



relie.



Nina danse.

blanc

méchant

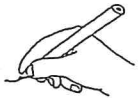
Nina est grande.

Nina chante.





méchant Nina danse. Nina chante. Nina est grande. blanc


2.

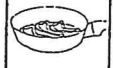


Trouve les mots cachés et écris-les.

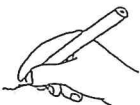
fan		
me		tô

ne	da	
ri		
	man	


fle		
		pan
tou		

	ri	
an		
		de

3.



Écris.




dans





devant



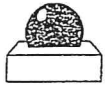
# Je lis et je réfléchis.




1.  Complète avec : on, an, in.





le b\_\_c    le mout\_\_    méch\_\_t.    la c\_\_fiture    le d\_\_d\_\_



d\_\_s    le mou\_\_    la m\_\_che    la br\_\_che    du v\_\_

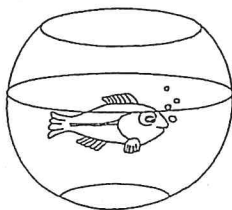


la pl\_\_te    dev\_\_t    le sap\_\_    le p\_\_t    le bouch\_\_

2.  Mets de l'ordre dans les phrases  puis recopie-les.



Léo    parc.    dans    promène    se    le  
                   



dans    bocal.    est    poisson    Le    le



1. Complète avec : fatigué - méchant - triste - fâchée - sale.

Ali frappe son frère, il est \_\_\_\_\_.



Léo court vite, il est \_\_\_\_\_.



Madame est \_\_\_\_\_ car il n'écoute pas.



Le pantalon de Nabil est \_\_\_\_\_.



Ahmed a cassé son vélo, il est \_\_\_\_\_.



2. Complète avec : boit - conduit - grelotte - chante - danse.

Nina \_\_\_\_\_ devant la classe.



Léo \_\_\_\_\_ de la limonade.



Nina \_\_\_\_\_ à la fête de l'école.



Lola \_\_\_\_\_ de froid !



Léo \_\_\_\_\_ la voiture de papa.



3. Écris la première lettre de chaque mot puis copie le nouveau mot ainsi formé.

↓ ↓ ↓ ↓


--	--	--	--

↓ ↓ ↓ ↓ ↓

--	--	--	--	--


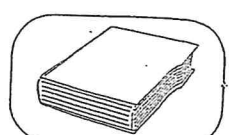
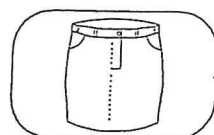

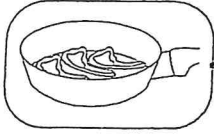


# Je lis et je réfléchis.

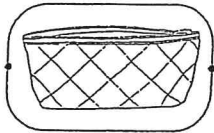


37

Relie les mots aux dessins puis classe-les.



un pantalon




une jupe

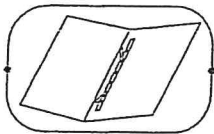


de la viande

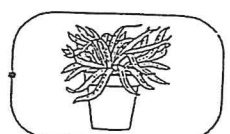
une trousse



une farde




un livre

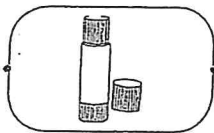


un pull

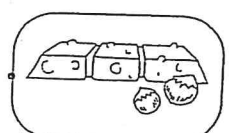
une écharpe



de la farine

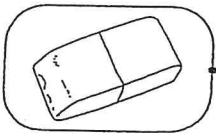


une latte

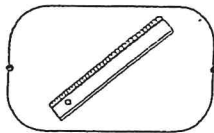


une tulipe

un sapin



une robe




une plante



une salade

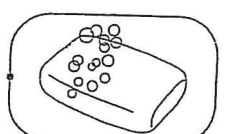
de la colle



une gomme



du chocolat



un arbre

du savon



dans mon cartable



dans l'armoire

\_\_\_\_\_

\_\_\_\_\_

\_\_\_\_\_

\_\_\_\_\_

\_\_\_\_\_

\_\_\_\_\_



dans le jardin



dans le caddie

\_\_\_\_\_


\_\_\_\_\_

\_\_\_\_\_

\_\_\_\_\_

\_\_\_\_\_

\_\_\_\_\_



Je maîtrise les mots :    fiche 5

Essaie de découvrir les mots manquants.  
Recopie-les sous le texte sur les lignes.  
Tu dois les connaître par coeur pour demain.

LE CHAT BOTTE...

Sur le chemin du r\*t\*\*r , le r\*\* et la r\*\*\*\* s'arrêtent  
près d'un ch\*ss\*\*\* .

"- A qui appartient c\*tt\* f\*rm\* ?

- Au marquis de Carabas, Sire."



Après la promenade dans la c\*\*p\*gn\* , ils vont chez le  
b\*\*l\*\*g\*\*.

La r\*\*\*\* achète une t\*r\*\* aux pr\*\*\*\* .

1. Ci-dessous, écris les mots découverts.

1) .....	2) .....	3) .....
4) .....	5) .....	6) .....
7) .....	8) .....	9) .....
10) .....		

Prénom : .....

**Orthographe**



Je maitrise les mots : fiche 5

**1. Relie les mots**

retour	1		ferme
roi	2		chasseur
reine	3		prune
chasseur	4		retour
cette	5		roi
campagne	6		boulangier
boulangier	7		cette
ferme	8		campagne
tarte	9		tarte
prune	10		reine

**2. Copie les mots**

.....	.....	.....
.....	.....	.....
.....	.....	.....
.....		

Attention, tu devras les écrire par cœur !!



Prénom : .....

**Orthographe**



**Je maîtrise les mots : fiche 5**

**3. Dans la grille, colorie les mots de la liste**

a	e	t	y	u	i	o	p	m	l	k	j
g	c	j	r	e	t	o	u	r	j	m	m
v	h	h	c	x	v	g	u	l	m	n	b
z	a	h	e	t	a	r	t	e	t	r	o
f	s	m	t	e	u	j	f	d	r	h	u
l	s	p	t	f	j	t	b	k	e	r	l
y	e	k	e	r	o	i	k	m	i	l	a
t	u	p	r	u	n	e	e	u	n	l	n
e	r	f	n	k	z	a	t	j	e	k	g
a	t	u	o	p	m	l	g	j	g	k	e
g	j	c	a	m	p	a	g	n	e	g	r

**4. Ecris le mot que tu n'as pas découvert**

\_\_\_\_\_

**5. Ecris les mots de la liste à la bonne place**

le .....	la .....	des.....
la .....	.....	un.....

**6. Ecris les mots au pluriel**

Une ferme	.....
Une tarte	.....

.....

.....

Prénom : .....

Orthographe



Je maîtrise les mots : fiche 5

**7. Ecris les mots de la liste : une lettre par case. Dans la dernière colonne, écris le mot sans regarder.**

roi									
reine									
petite									
tarte									
prune									
ferme									
retour									
campagne									
chasseur									
oulangier									


.....
.....
.....
.....
.....
.....
.....
.....
.....
.....

**8. A partir des lettres, reforme le mot correct**

tour/re	ne/rei	ger/lan/bou
.....	.....	.....
pa/cam/gne	te/tar	seur/cha
.....	.....	.....
iro	epunr	ectet
.....	.....	.....
efmer		
.....		

Prénom : .....

Orthographe



Je maîtrise les mots : fiche 5

Ecris les mots dictés à la place qui convient !

Sur le chemin du ....., le ..... et la

..... s'arrêtent près d'un .....

- A qui appartient ..... ?

-Au marquis de Carabas, Sire.


Après la promenade dans la ....., ils vont chez le

..... La reine achète une ..... aux

.....

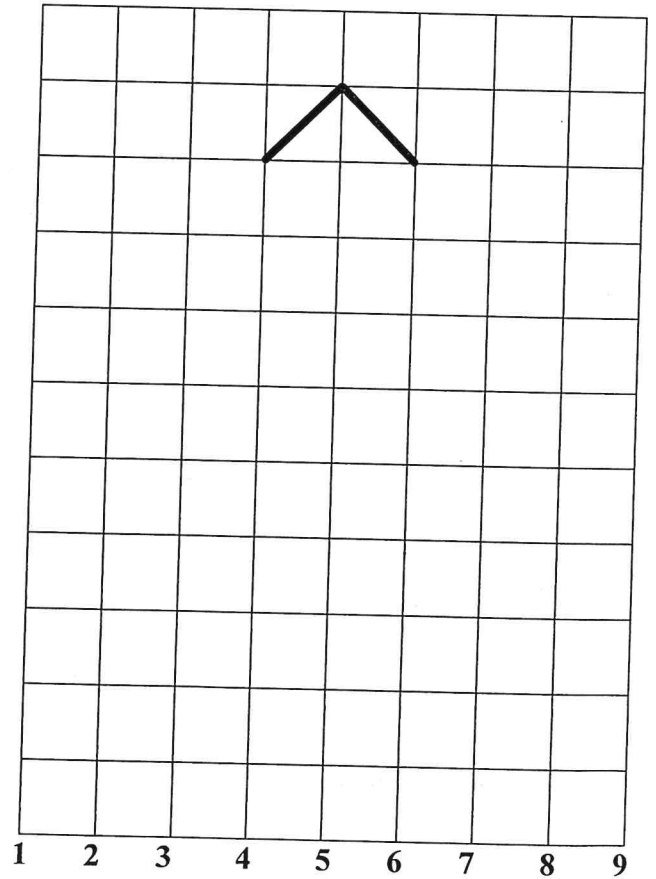
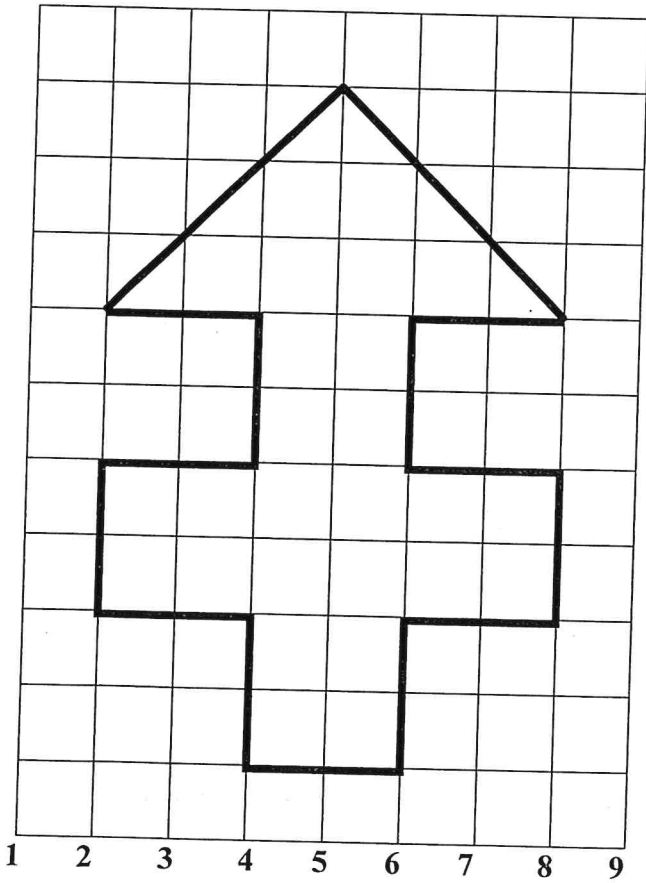
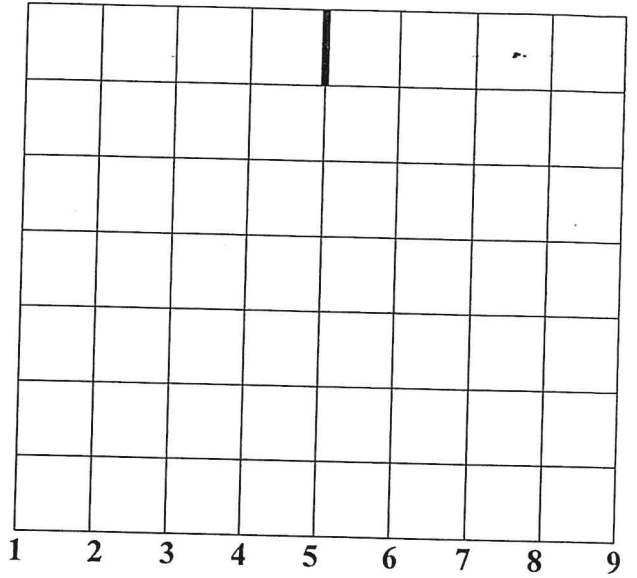
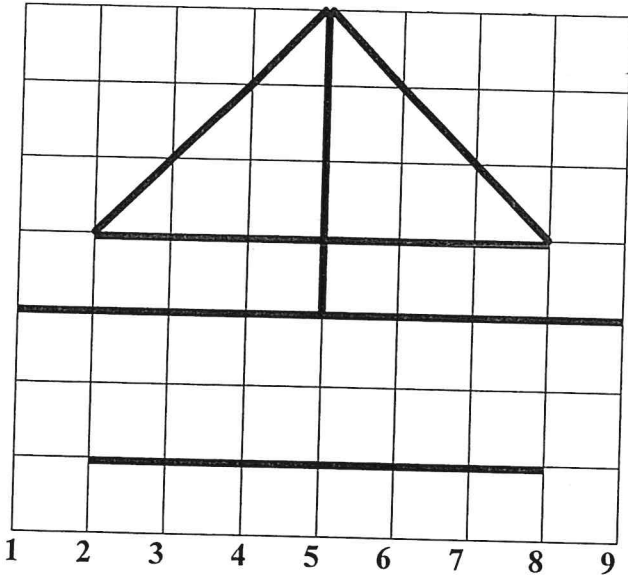


Relis pour voir si tu  
n'as pas fait de  
fautes !!

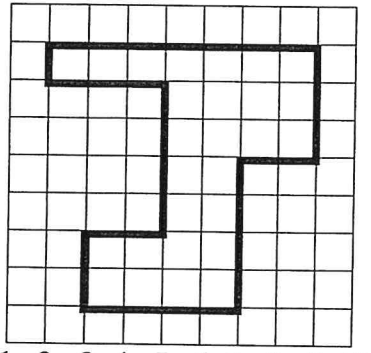


Reproduire, agrandir, rétrécir : contrôle.

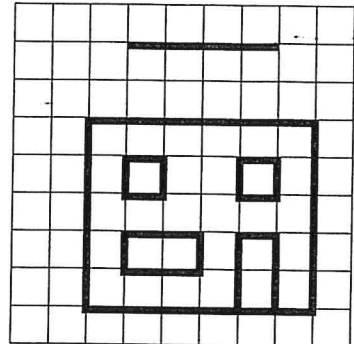
1. Reproduis.




2. Agrandis.




1 2 3 4 5 6 7 8 9 10



1 2 3 4 5 6 7 8 9 10




2 3 4 5 6 7 8 9 10



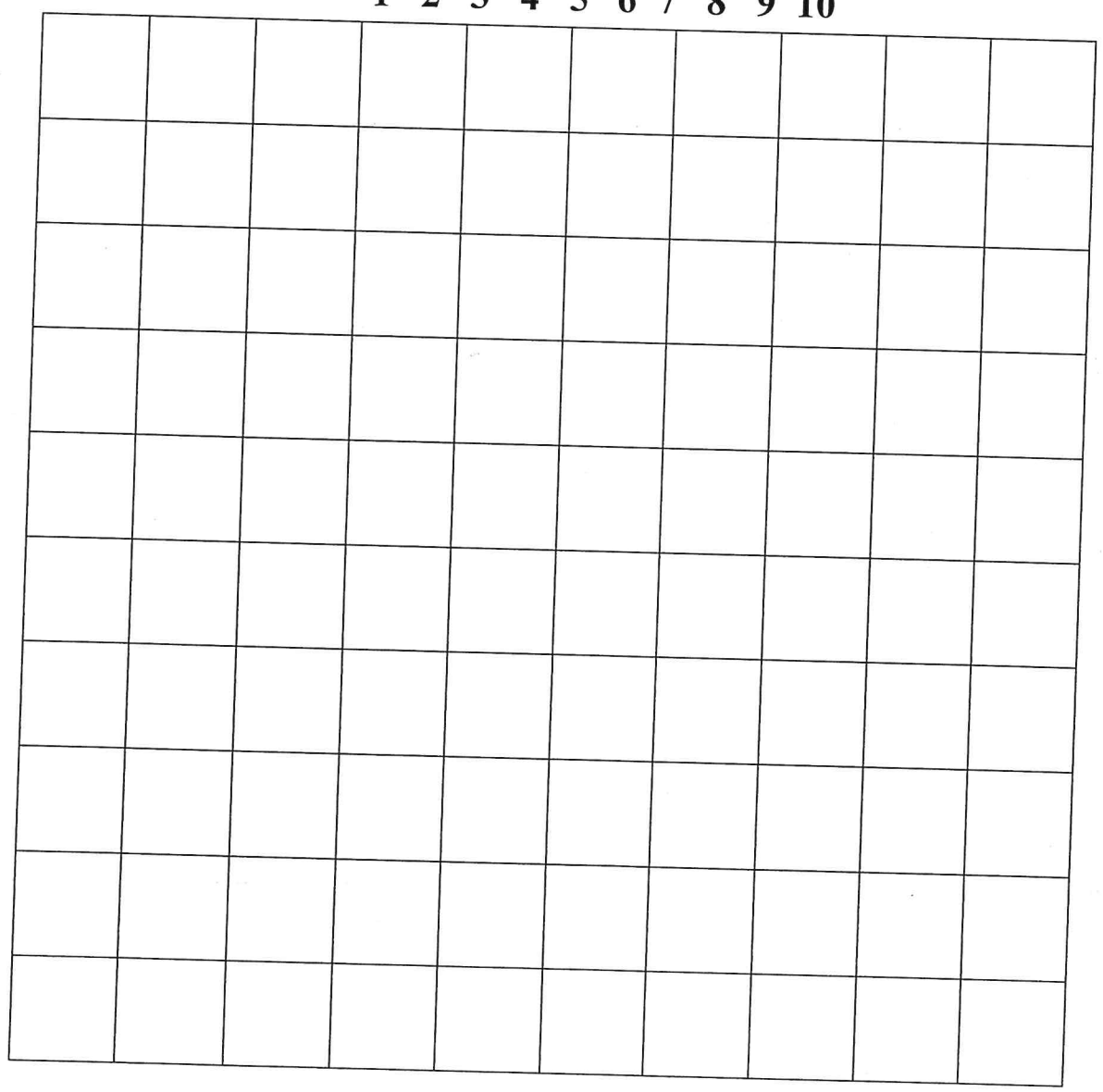
1 2 3 4 5 6 7 8 9

Agrandir un dessin.

Recopie le dessin dans le grand quadrillage.



1 2 3 4 5 6 7 8 9 10



1 2 3 4 5 6 7 8 9 10



# Fiche n°1

## L'addition sans report

Exemple :  $265 + 432 =$

	C	D	U
+			
	6	9	7

C	D	U
2	6	5
4	3	2
6	9	7

Petit test :

	C	D	U
	4	2	1
+	1	2	2

	C	D	U
	3	1	1
+	3	3	1

	C	D	U
	2	3	3
+	3	4	5

	C	D	U
	3	4	2
+	4	1	1

	C	D	U
	4	2	2
+	5	5	4

Résultats : ..... / 5

Calcule le plus vite possible

	C	D	U
	4	2	3
+	2	4	5

	C	D	U
	3	6	1
+	1	3	5

	C	D	U
	1	1	2
+	2	3	5

	C	D	U
	7	0	8
+	1	7	1

	C	D	U
	3	2	2
+	4	3	2

	C	D	U
	6	2	0
+	2	1	5

	C	D	U
	2	1	9
+	5	6	0

	C	D	U
	3	1	2
+	2	5	2

	C	D	U
	5	3	3
+	4	1	4

	C	D	U
	1	6	9
+	7	2	0

	C	D	U
	5	2	5
+	1	2	3

	C	D	U
	1	7	2
+	4	1	5

	C	D	U
	5	7	0
+	1	0	9

	C	D	U
	1	1	6
+	7	3	2

	C	D	U
	3	0	1
+	1	3	0



Prémédiation :

	C	D	U
	1	5	7
+	2	3	2
<hr/>			

	C	D	U
	2	3	1
+	3	4	1
<hr/>			

	C	D	U
	1	6	4
+	7	2	2
<hr/>			

	C	D	U
	3	5	4
+	2	1	4
<hr/>			

	C	D	U
	2	4	3
+	5	2	6
<hr/>			

	C	D	U
	3	8	2
+	4	1	5
<hr/>			

	C	D	U
	4	3	1
+	3	5	7
<hr/>			

	C	D	U
	3	5	4
+	2	3	1
<hr/>			

	C	D	U
	4	1	1
+	2	8	2
<hr/>			

	C	D	U
	6	0	3
+	1	4	1
<hr/>			

Résultats : ..... / 15

Pour les rapides :

Calcule

	C	D	U
	1	3	2
	1	2	4
+	2	4	1
<hr/>			

	C	D	U
	1	2	5
	2	2	2
+	1	0	2
<hr/>			

	C	D	U
	2	3	2
	1	2	3
+	3	1	0
<hr/>			

	C	D	U
	4	1	2
	1	3	3
+	1	5	1
<hr/>			

	C	D	U
	2	0	5
	1	7	3
+	2	2	0
<hr/>			

Complete les trous. Réfléchis bien !

	C	D	U
		2	3
+	2		1
<hr/>			
	4	5	

	C	D	U
	1		7
+	3	0	
<hr/>			
		6	8

	C	D	U
	3		2
+	2	3	
<hr/>			
		8	5

	C	D	U
	1		2
+		2	1
<hr/>			
	4	6	

	C	D	U
		5	2
+	2		2
<hr/>			
	4	7	

Résultats : ..... / 10



# Fiche n°2

## L'addition avec 1 report à D

Exemple :  $265 + 427 =$

	C	D	U
+			
	6	9	2

C	D	U
	+1	
2	6	5
4	2	7
6	9	2

Petit test :

	C	D	U
	4	2	9
+	1	2	2

	C	D	U
	3	1	5
+	3	3	5

	C	D	U
	2	3	8
+	3	4	5

	C	D	U
	3	4	7
+	4	1	9

	C	D	U
	4	2	6
+	5	5	8

Résultats : ..... / 5

Calcule le plus vite possible

	C	D	U
	4	2	8
+	2	4	5

	C	D	U
	3	6	7
+	1	2	5

	C	D	U
	1	1	9
+	2	3	5

	C	D	U
	7	0	8
+	1	7	5

	C	D	U
	3	2	2
+	4	3	9

	C	D	U
	6	2	6
+	2	1	5

	C	D	U
	2	1	9
+	5	6	3

	C	D	U
	3	1	4
+	2	5	8

	C	D	U
	5	3	7
+	4	1	4

	C	D	U
	1	6	9
+	7	2	7

	C	D	U
	5	2	5
+	1	2	8

	C	D	U
	1	7	9
+	4	1	5

	C	D	U
	5	7	4
+	1	0	9

	C	D	U
	1	1	6
+	7	3	8

	C	D	U
	3	0	9
+	1	3	9

Résultats : ..... / 15

Remédiation :

	C	D	U
	1	5	7
+	2	3	5
<hr/>			

	C	D	U
	2	3	8
+	3	4	5
<hr/>			

	C	D	U
	1	6	4
+	7	2	7
<hr/>			

	C	D	U
	3	5	4
+	2	1	6
<hr/>			

	C	D	U
	2	4	9
+	5	2	6
<hr/>			

	C	D	U
	3	7	7
+	4	1	5
<hr/>			

	C	D	U
	4	3	5
+	3	5	7
<hr/>			

	C	D	U
	3	5	4
+	2	3	6
<hr/>			

	C	D	U
	4	1	9
+	2	6	2
<hr/>			

	C	D	U
	6	0	3
+	1	4	9
<hr/>			

Résultats : ..... / 15

Pour les rapides :

Calcule

	C	D	U
	1	3	8
	1	2	4
+	2	3	1
<hr/>			

	C	D	U
	1	2	5
	2	2	6
+	1	0	2
<hr/>			

	C	D	U
	2	3	2
	1	2	3
+	3	1	9
<hr/>			

	C	D	U
	4	1	8
	1	3	7
+	1	2	6
<hr/>			

	C	D	U
	2	0	5
	1	3	7
+	2	2	7
<hr/>			

Complete les trous. Réfléchis bien !

	C	D	U
		2	6
+	2		
<hr/>			
	4	5	4

	C	D	U
	1		9
+	3	0	
<hr/>			
		6	8

	C	D	U
	3		9
+	2	3	
<hr/>			
		8	5

	C	D	U
	1		8
+		2	6
<hr/>			
	4	6	

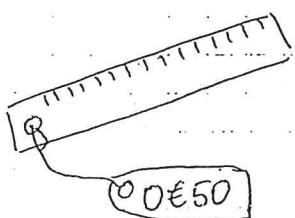


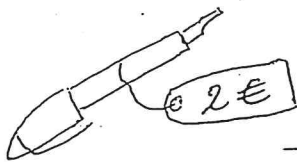
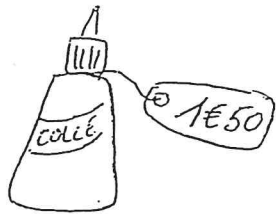
	C	D	U
		5	5
+	2		5
<hr/>			
	4	7	

Résultats : ..... / 10

PRENOM : \_\_\_\_\_

# Au magasin...

1. Colorie les pièces nécessaires pour acheter :



2. Dessine les pièces nécessaires pour acheter : \_\_\_\_\_

