

Prénom :

Contrat n°2

Période de confinement

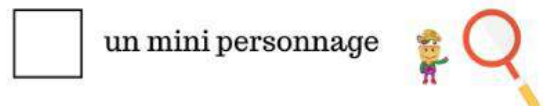
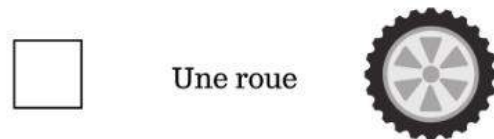
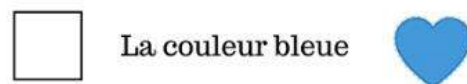
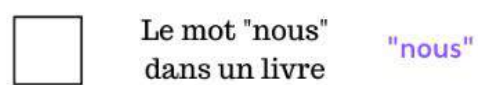

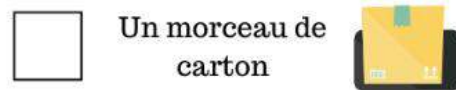
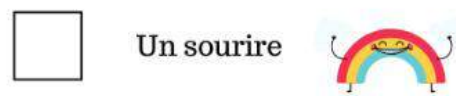
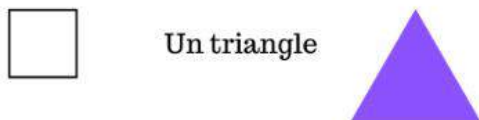
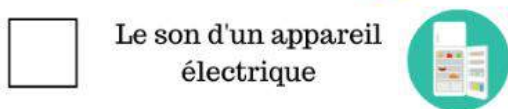
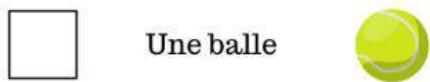
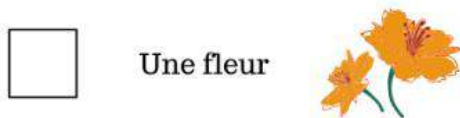
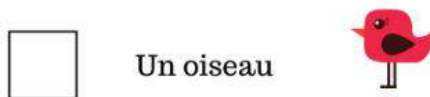
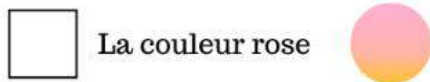
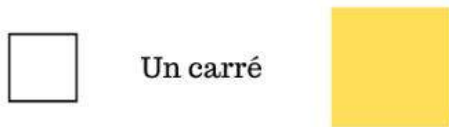


Classe : Régis Talbot

Cherche et trouve

Consigne :

1. Lis le mot ;
2. Cherche dans les pièces de ta maison ce que raconte le mot.



Jeu de lecture

Consigne :

1. Lis l'étiquette ;
2. Cherche l'objet ;
3. Place l'étiquette et l'objet trouvé sur ton bureau.



des ciseaux

des ciseaux

des ciseaux

un plumier

un plumier

un plumier

un cahier

un cahier

un cahier

une pile

une pile

une pile

un thermomètre

un thermomètre

un thermomètre

un crayon jaune

un crayon jaune

un crayon jaune

un crayon bleu

un crayon bleu

un crayon bleu

une boîte

une boîte

une boîte

Opérations

$$8 - 4 = \color{red}{4} \dots$$

$$7 + 3 = \dots$$

$$\dots + 5 = 12$$

$$12 - 5 = \dots$$

$$\dots + 3 = 9$$

$$10 - 5 = \dots$$

Nombres

Complète avec le signe qui convient (<, >, =).

6 < 12

12 11

12 12

10 8

12 ...4


6 12

Grandeurs


Indique l'heure, regarde le modèle.



Il est **8** h



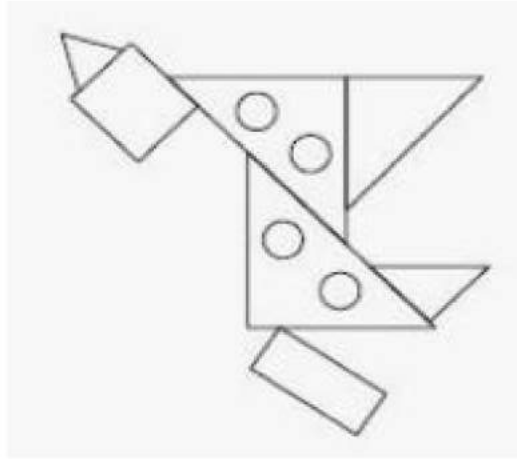
Il esth



Il est h

Solides et figures

Observe le chien.



Il y a :



1 _____ carrés



_____ disques



_____ rectangles



_____ triangles

Nombres et Opérations

Compte par 2 jusque 20 en montant et en descendant.

+2 

0, 2, ...,,,,,,,

-2 

20, 18, 16,,,,,,,

Opérations

$$10 - 4 = \dots$$

$$5 + 3 = \dots$$

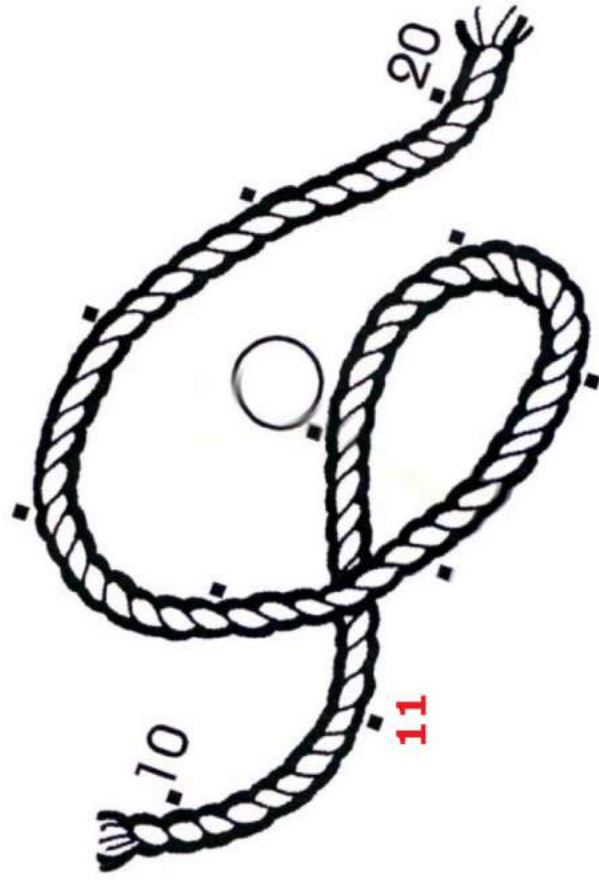

$$\dots + 4 = 14$$

$$18 - 10 = \dots$$

$$\dots + 2 = 12$$

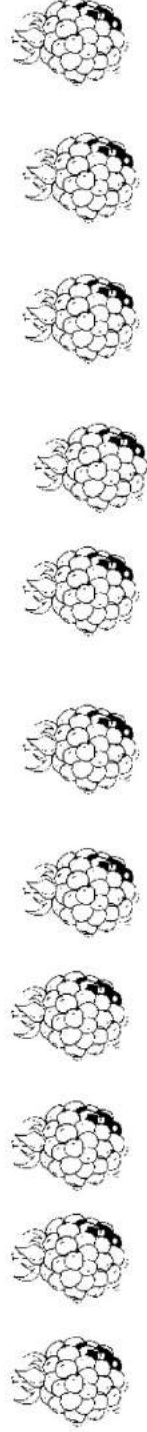
$$20 - 5 = \dots$$

Nombres




Nombres

Colorie le 7^{ème} de chaque collection.



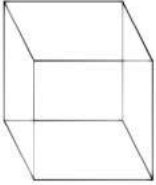
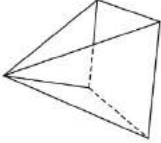
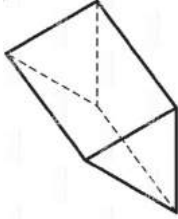
Grandeurs

Numérote dans l'ordre chronologique.



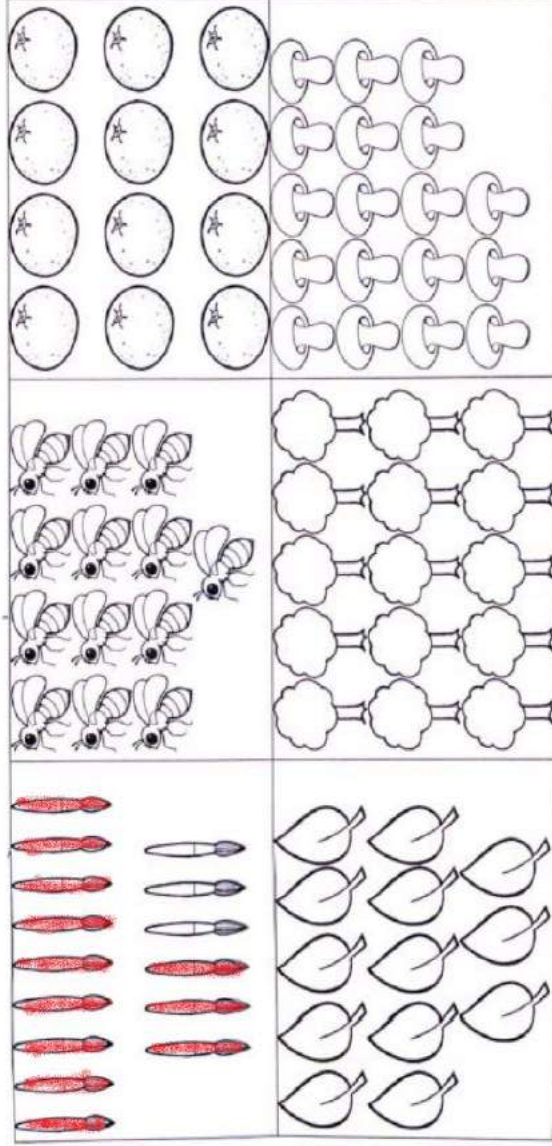
.....
1
.....
.....
.....

Solides et figures

Complète le tableau.	Nombre de <u>faces</u>	Nombre d' <u>arêtes</u>	Nombre de <u>sommets</u>
	6	12	8
			
			

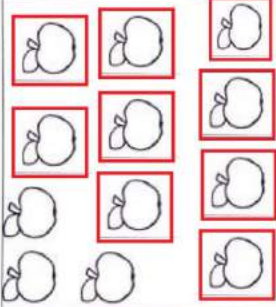


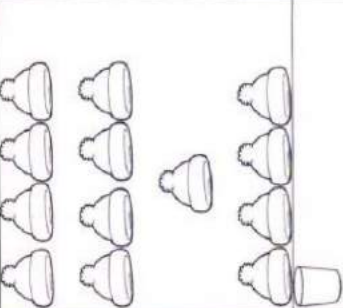
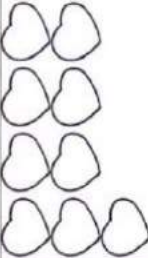
Nombres

Colorie 12 éléments de chaque collection.







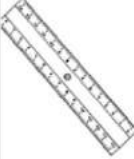



Nombres

Complète pour avoir **12** éléments.

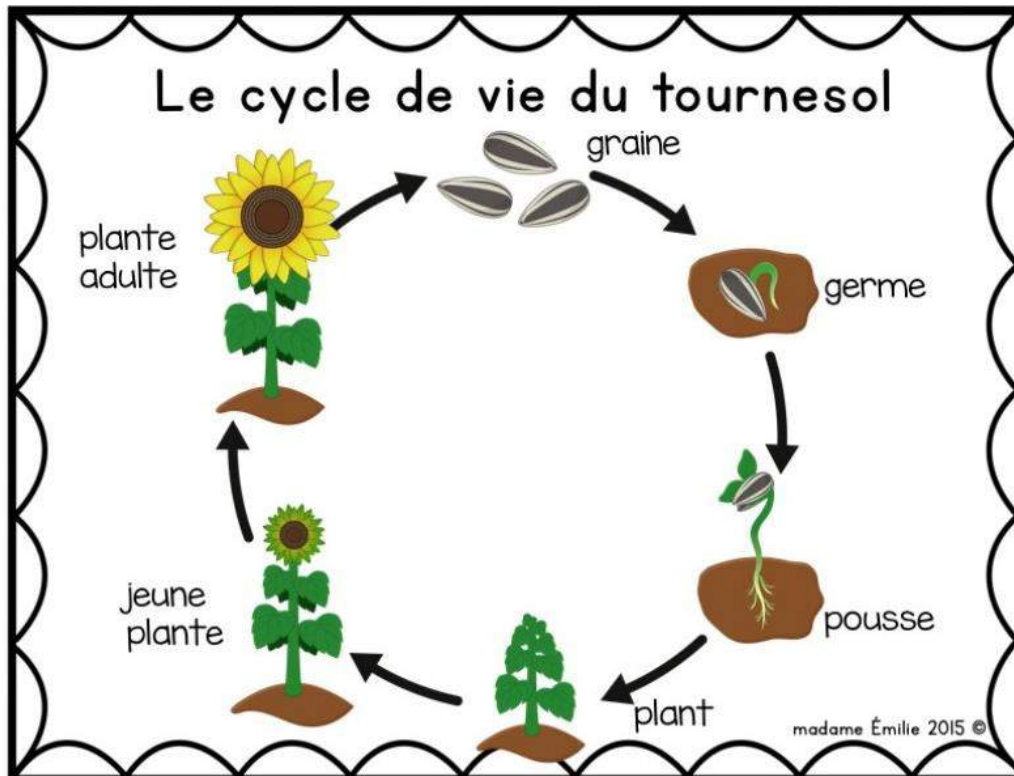
Grandeurs

Colorie les pièces dont on a besoin.

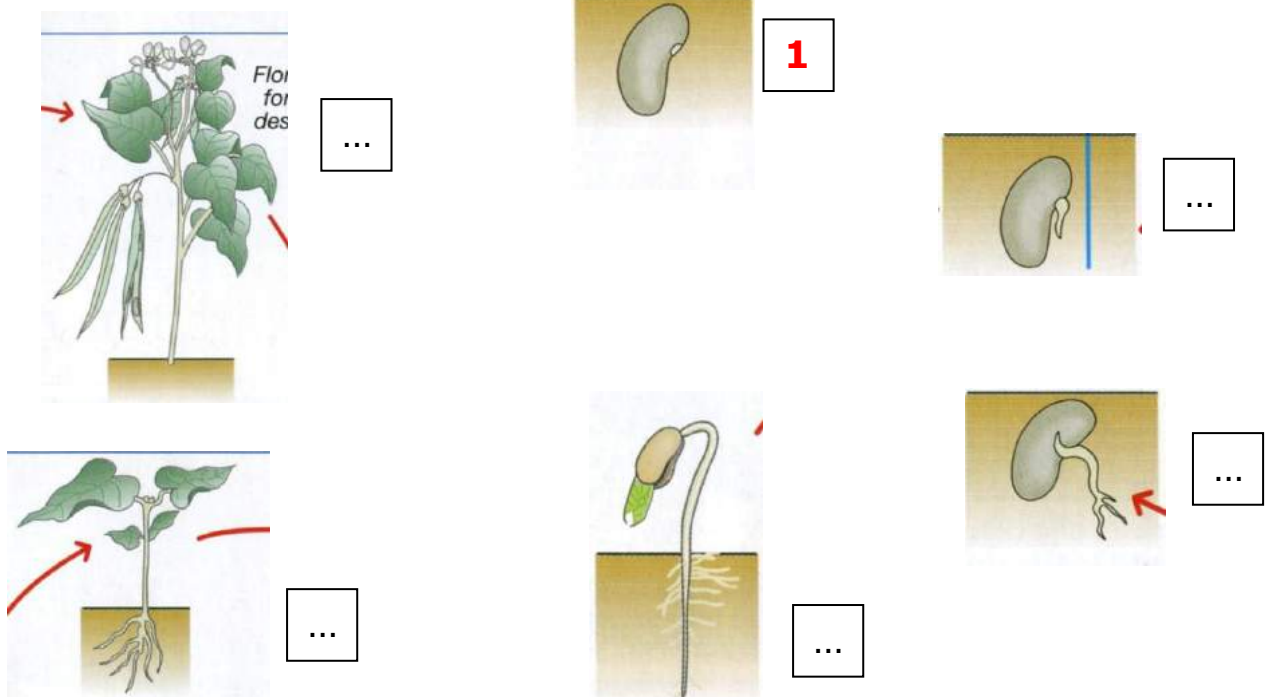
	6 €		4 €		
	3 €		10 €		

La naissance des végétaux

1. **Observe** ce document.

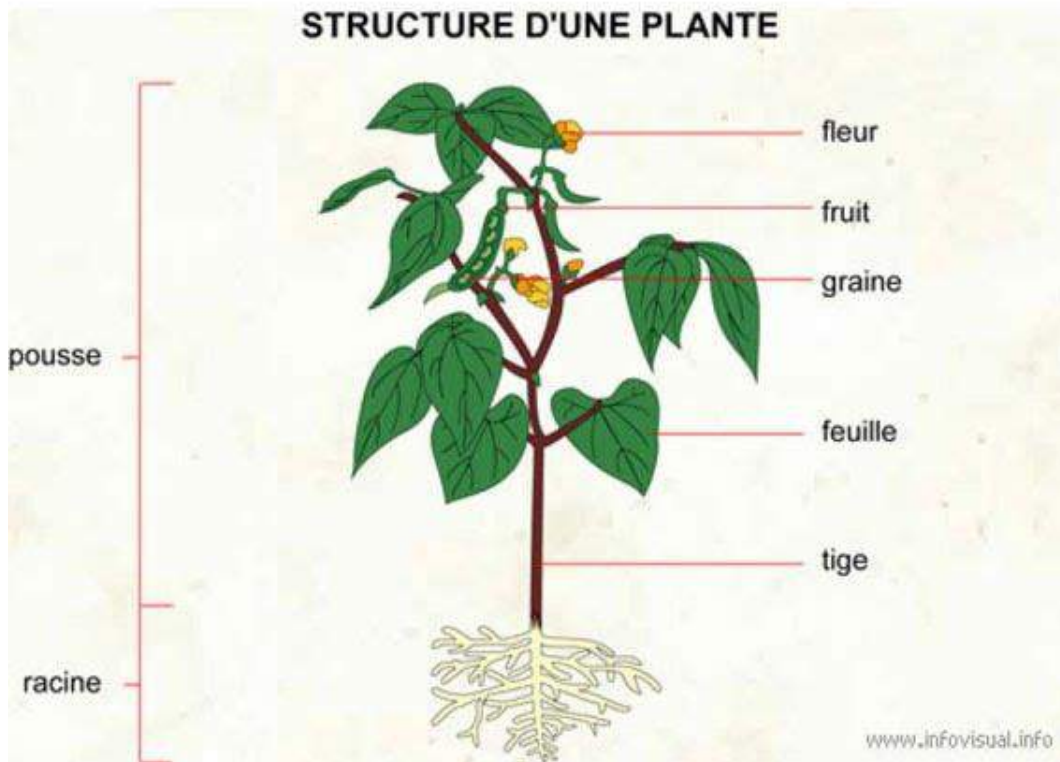


2. **Numérote** les images **de 1 à 6** pour constituer le cycle de vie du haricot.

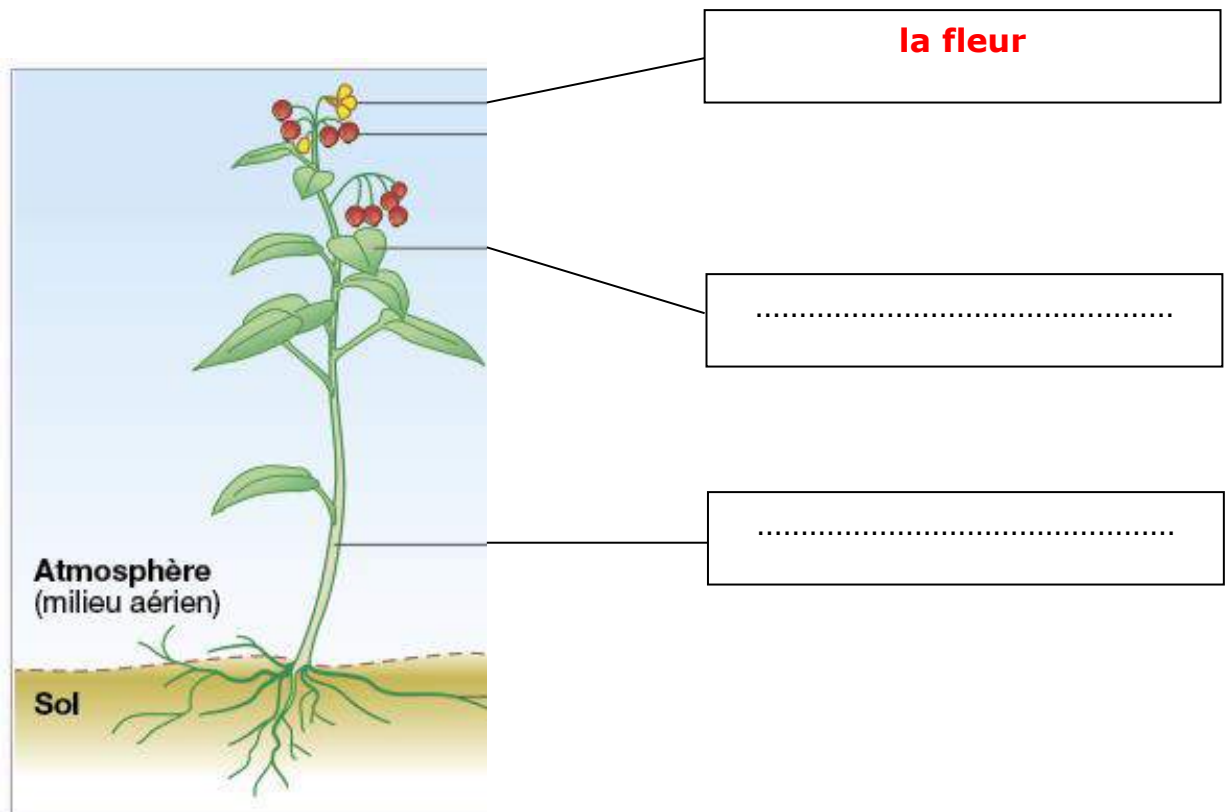


La naissance des végétaux

1. **Observe** ce document.



2. **Complète.**





Expérience : la naissance des végétaux

Matériel :

- ❖ de l'ouate ;
- ❖ un ravier en plastique ;
- ❖ une graine de haricot ;
- ❖ de l'eau.



Je vais t'envoyer une graine de haricot.

Réalise cette expérience.



Dessine tes observations.

Jour 1	Jour 2	Jour 3	Jour 4	Jour 5	Jour 6	Jour 7
Jour 8	Jour 9	Jour 10	Jour 11	Jour 12	Jour 13	Jour 14



LA RECETTE DU PAIN



	3 verres de farine	1 petite cuillère à café de sel	1 sachet de levure	1 verre d'eau tiède

1



Verser la farine et le sel dans un saladier.
Diluer la levure dans le verre d'eau tiède et le verser dans le saladier.

2



Pétrir la pâte jusqu'à ce qu'elle devienne bien souple.

3



Couvrir le saladier avec un torchon et laisser reposer la pâte pendant 1 heure.

4




Placer la boule de pâte sur une plaque farinée. Faire cuire pendant 25 minutes à 250° (thermostat 8-9) après avoir préchauffé le four.




Bricolage : coccinelles

1) Découpez un cercle de la grandeur d'une tasse à café.

2) Découpez ensuite des bandes dans le carton rouge.



3) Collez les bandes pour couvrir toute la rondelle rouge.




- 4) Découpez ensuite des demi-cercles pour faire les têtes, les yeux, les antennes et des cercles noirs pour faire les pois des coccinelles.



- 5) Collez le tout sur le dos des coccinelles !





Leen Margot



Leen Margot

Merci aux
containeurs et aux
containeuses pour
leurs aiguilles
solidaires!



Made with
Love!


COLOREAVIUS

Pour celles et ceux qui se
battent pour nous! Merci! [♥]



Cherche et trouve

des coloriages rigolos...



Cherche et trouve

des coloriages rigolos...

