

**Activités - 3 – classe de Monsieur Talbot**




Bonjour. Tu trouveras, ci-dessous, une liste avec des activités à réaliser à la maison. Clique sur les liens.

**Savoir écouter**





Écoute ces albums filmés.


- ❖ <https://vimeo.com/399641549>




- ❖ <https://drive.google.com/open?id=13fenXGk31Hm7buZkJZHihj9unlIsBHNN>



- ❖ [https://drive.google.com/open?id=1\\_e2WJgRIWfLx15mwZYVFXCagvr1PRpD3](https://drive.google.com/open?id=1_e2WJgRIWfLx15mwZYVFXCagvr1PRpD3)



## Français - lecture



Lis le livre suivant.

- ❖ [https://drive.google.com/open?id=1AGfLQ9xccTgdFzoYQYWSL\\_evW9c0f9rg](https://drive.google.com/open?id=1AGfLQ9xccTgdFzoYQYWSL_evW9c0f9rg)



Voici différents jeux de lecture en lien avec la Planète des Alphas.



Le nom des alphas

- ❖ <https://www.logicieleducatif.fr/maternelle/planete-des-alphas/reconnaitre-voyelles-consonnes-longues-alphas.php>

La description des alphas

- ❖ <https://www.logicieleducatif.fr/maternelle/planete-des-alphas/description-des-alphas.php>

Le chant des alphas

- ❖ <https://www.logicieleducatif.fr/maternelle/planete-des-alphas/chant-des-alphas.php>

Associe deux alphas pour faire une syllabe.

- ❖ <https://www.logicieleducatif.fr/maternelle/planete-des-alphas/associer-deux-alphas.php>

Associe trois alphas pour faire une syllabe.

- ❖ <https://www.logicieleducatif.fr/maternelle/planete-des-alphas/jeu-alphas-3.php>

Sauve les alphas des griffes de Furiosa.

- ❖ <https://www.logicieleducatif.fr/maternelle/planete-des-alphas/jeu-alphas-5.php>

	<p>Sauve la famille des voyelles des griffes de Furiosa.</p> <ul style="list-style-type: none"><li>❖ <a href="https://www.logicieleducatif.fr/maternelle/planete-des-alphas/jeu-alphas-6.php">https://www.logicieleducatif.fr/maternelle/planete-des-alphas/jeu-alphas-6.php</a></li></ul> <p>Écris des mots avec les alphas.</p> <ul style="list-style-type: none"><li>❖ <a href="https://www.logicieleducatif.fr/maternelle/planete-des-alphas/ecris-tes-premiers-mots-avec-les-alphas.php">https://www.logicieleducatif.fr/maternelle/planete-des-alphas/ecris-tes-premiers-mots-avec-les-alphas.php</a></li><li>❖ <a href="https://www.logicieleducatif.fr/francais/mots/ecris-tes-premiers-mots.php">https://www.logicieleducatif.fr/francais/mots/ecris-tes-premiers-mots.php</a></li></ul> <p>Associe les mots avec les images.</p> <ul style="list-style-type: none"><li>❖ <a href="https://www.logicieleducatif.fr/francais/mots/association-mots-metiers.php">https://www.logicieleducatif.fr/francais/mots/association-mots-metiers.php</a></li></ul> <p>Entraîne-toi à écrire avec le clavier.</p> <ul style="list-style-type: none"><li>❖ <a href="https://www.logicieleducatif.fr/francais/lecture/orthoclavier.php">https://www.logicieleducatif.fr/francais/lecture/orthoclavier.php</a></li></ul>
<p><b>Mathématiques</b></p> 	<p>Jeux de calcul</p> <ul style="list-style-type: none"><li>❖ <a href="https://www.logicieleducatif.fr/math/calcul/table-saddition.php">https://www.logicieleducatif.fr/math/calcul/table-saddition.php</a></li><li>❖ <a href="https://www.logicieleducatif.fr/math/numeration/recompo2.php">https://www.logicieleducatif.fr/math/numeration/recompo2.php</a></li><li>❖ <a href="https://www.logicieleducatif.fr/math/calcul/calc.php">https://www.logicieleducatif.fr/math/calcul/calc.php</a></li></ul> <p>File numérique du serpent</p> <ul style="list-style-type: none"><li>❖ <a href="https://www.logicieleducatif.fr/math/numeration/file-numerique-cp-ce1-ce2.php">https://www.logicieleducatif.fr/math/numeration/file-numerique-cp-ce1-ce2.php</a></li></ul> <p>Tableau à double entrée</p> <ul style="list-style-type: none"><li>❖ <a href="https://www.logicieleducatif.fr/eveil/memoire_spatialisation/tableau-a-double-entree.php">https://www.logicieleducatif.fr/eveil/memoire_spatialisation/tableau-a-double-entree.php</a></li></ul>

## Sciences



Regarde ce 2<sup>e</sup> « Jardin Extraordinaire » sur les animaux de nos jardins.

- ❖ [https://drive.google.com/open?id=1dx974PVZIHAdG45p\\_OVxFTrhtpvfA6YK](https://drive.google.com/open?id=1dx974PVZIHAdG45p_OVxFTrhtpvfA6YK)



En cliquant sur ce lien, tu trouveras des dessins animés qui expliquent les sciences.

- ❖ [https://papapositive.fr/19-dessins-animes-pour-expliquer-les-sciences-aux-enfants/?fbclid=IwAR3VJpXB5hNgw6CH37Klp1nc\\_o0jMxPTRVBuMB7\\_RkOCcDQmYQUK6Ip7lmr0](https://papapositive.fr/19-dessins-animes-pour-expliquer-les-sciences-aux-enfants/?fbclid=IwAR3VJpXB5hNgw6CH37Klp1nc_o0jMxPTRVBuMB7_RkOCcDQmYQUK6Ip7lmr0)



## Géographie



Voici un puzzle de l'UE. À toi de jouer.

- ❖ [https://europa.eu/learning-corner/eu-puzzle\\_fr](https://europa.eu/learning-corner/eu-puzzle_fr)




## Bricolage




Confectionne des avions en papier en suivant les consignes.

- ❖ [https://foldnfly.com/index.html - /1-1-1-1-1-1-1-1-2](https://foldnfly.com/index.html-/1-1-1-1-1-1-1-1-2)



César Baldaccini est un sculpteur français. Il est décédé en 1998. Exposition « César » par ici.

- ❖ [https://www.youtube.com/watch?time\\_continue=545&v=yoF9fHSt8Kk&feature=emb\\_title](https://www.youtube.com/watch?time_continue=545&v=yoF9fHSt8Kk&feature=emb_title)




Découvre des photos des œuvres de César Baldaccini en cliquant sur ce lien.

- ❖ <https://drive.google.com/open?id=1gU5gK4QJHnVZI90ZtClnAMEV5fbymoQZ>



À toi, maintenant, de réaliser des sculptures. Utilise du papier aluminium. Regarde cette vidéo pour avoir des idées.

- ❖ <https://www.youtube.com/watch?v=BdifM63CCa0>



## Cuisine



Voici la recette de la mousse au chocolat. Réalise cette recette avec l'aide de tes parents.

- ❖ [https://www.youtube.com/watch?v=jmscm\\_j13W0](https://www.youtube.com/watch?v=jmscm_j13W0)
- ❖ [https://drive.google.com/open?id=1zKQMOBiqIbtAiIXYYTVuCl-N\\_qadnVA](https://drive.google.com/open?id=1zKQMOBiqIbtAiIXYYTVuCl-N_qadnVA)




## Musique



Écoute plusieurs fois la chanson suivante. Essaie de l'apprendre. ☺

- ❖ <https://music.youtube.com/watch?v=0MHnjZ0qvbw&list=RDAMVM0MHnjZ0qvbw>





	<p>Prends un gobelet et apprends le rythme suivant.</p> <ul style="list-style-type: none"><li>❖ <a href="https://safeyoutube.net/w/VNy2">https://safeyoutube.net/w/VNy2</a></li></ul> 
	<p>Écoute cette chanson d'Anna Kendrick.</p> <ul style="list-style-type: none"><li>❖ <a href="https://www.youtube.com/watch?v=cmSbXsFE3I8">https://www.youtube.com/watch?v=cmSbXsFE3I8</a></li></ul> 

### Pour continuer à apprendre...

<p><b>Vidéos</b></p> 	<p>Tu trouveras sur cette chaine « Youtube » des vidéos pour continuer à apprendre.</p> <ul style="list-style-type: none"><li>❖ <a href="https://www.youtube.com/channel/UCG9G2dyRv04FDSH1FSYuLBg">https://www.youtube.com/channel/UCG9G2dyRv04FDSH1FSYuLBg</a></li></ul> 
--	---

### Pour te divertir...

	<p>Voici deux jeux que tu peux réaliser avec un membre de ta famille.</p> <ul style="list-style-type: none"><li>❖ <a href="https://drive.google.com/open?id=1ZuMOrxzeGs33Vpeame2QKkrsExBPZI3h">https://drive.google.com/open?id=1ZuMOrxzeGs33Vpeame2QKkrsExBPZI3h</a></li></ul> 
	<ul style="list-style-type: none"><li>❖ <a href="https://drive.google.com/open?id=19_n3Bllly6PLsD2jliRkXVmnQUNghYpu">https://drive.google.com/open?id=19_n3Bllly6PLsD2jliRkXVmnQUNghYpu</a></li></ul> 