


# Découverte du monde

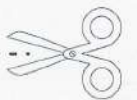
N° 1






Découpe les cartes ci-dessous et colle-les sur le tableau de gauche si c'est un légume et à droite si c'est un fruit. Connais-tu d'autres légumes et d'autres fruits ?

 LÉGUMES	
?	?
?	?

 FRUITS	
?	?
?	?

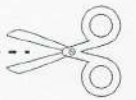


Cartes à découper :



Découpe les cartes et colle-les au bon endroit selon qu'elles sont en plastique, en bois en en métal.

 PLASTIQUE		 BOIS		 MÉTAL	
?	?	?	?	?	?
?	?	?	?	?	?



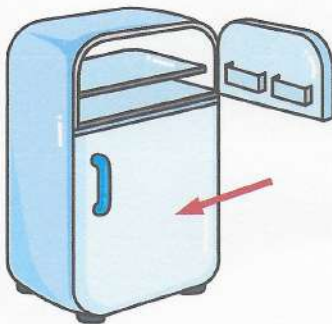
Cartes à découper :



Entoure en marron ce qui se range dans l'armoire de la chambre.



Entoure en bleu ce qui se range dans le réfrigérateur.



Entoure en jaune ce qui se range dans le cartable.







Entoure ci-dessous les objets qui se trouvent à l'intérieur de la caisse en carton avec un crayon rouge.  
Entoure en bleu, ceux qui sont à l'extérieur.



Découpe les animaux et colle chaque animal dans son enclos en suivant le modèle.

Modèle




Animaux à découper

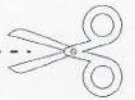




# ASSOCIER LES MOYENS DE TRANSPORT À LEUR ENVIRONNEMENT

Découpe les cartes ci-dessous et colle-les au bon endroit dans les tableaux.

 MER		 ROUTE		 AIR	
?	?	?	?	?	?
?	?	?	?	?	?



Cartes à découper :

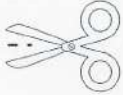
Découpe les petites cartes et colle-les au bon endroit sur les tableaux

  
**VERS LA GAUCHE**

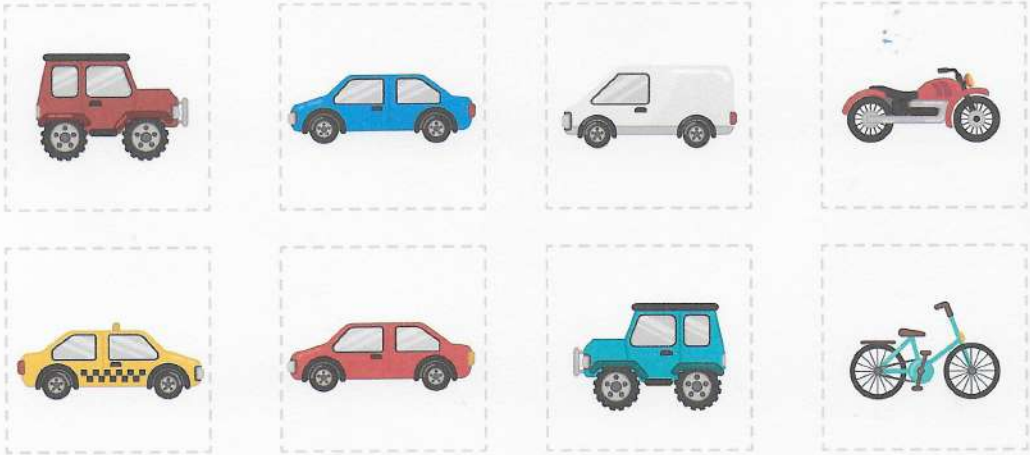
?	?
?	?

  
**VERS LA DROITE**

?	?
?	?




Cartes à découper :






Relie chaque animal à l'endroit dans lequel il vit.



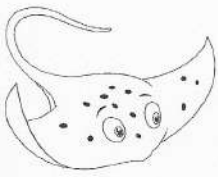


## LES ANIMAUX ET LEUR MODE DE DÉPLACEMENT

Coche en **rouge** les animaux qui rampent et en **bleu** ceux qui marchent.







Coche en **vert** les animaux qui nagent et en **orange** ceux qui volent



## LES ANIMAUX A POILS

Entoure les animaux à poils en **marron**,  
ceux à plumes en **rouge** et  
en **vert**, ceux qui ont des écailles.



Devine ce que fait chaque personnage et redonne à chacun le véhicule qu'il utilise.



○



○



○



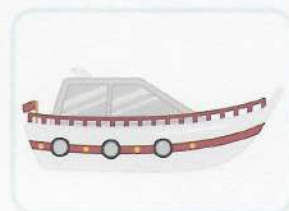
○

○

○

○

○



Regarde bien les habits de chaque enfant et retrouve l'image qui correspond.



○



○



○

○

○

○





Relie chaque sens au dessin correspondant.

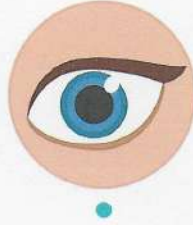
Le goût



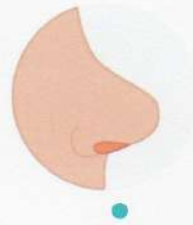
l'ouïe



la vue



l'odorat



le toucher



Entoure ce qui pique en **rouge** et en **vert** ce qui est doux au toucher.

