
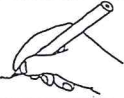






Je lis et j'écris.





1.  Trouve les mots cachés et écris-les.


hé		son
ris		


hi		
	ron	
del		le


po	me	ta
hip		po
		

kan		rou
gou		





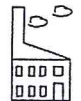

		tu
cein		
		re






pein		
		
tu		re

hor		
	ge	
lo		

	trom	
te		pet

2.  Écris la première lettre de chaque mot  puis copie le nouveau mot ainsi formé.


					
↓	↓	↓	↓	↓	↓

				
↓	↓	↓	↓	↓

Lecture - écriture



Je lis et je réfléchis.



1.



Complète avec : bonnet - lunettes - poubelle - escargot - miel.


Léo a mis du _____ sur sa tartine.



Ali a perdu ses _____



Il a vu un _____ dans le jardin.



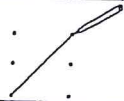
Nadia a acheté un beau _____



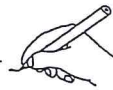
Jette le journal dans la _____



2.



Relie



puis copie les phrases ainsi formées



et souligne les actions en rouge.

J'écris •

• mes lunettes.

Je lis •

• la porte.

Je ferme •

• un livre.

Je saute •

• au tableau.

Je cherche •


• à la corde.

Blank handwriting practice lines.



Lecture - repérage

Mots cachés : Animaux



1.



Retrouve et entoure les mots illustrés.



R D L L E H I R O N D E L L E O N R O N D H I R O N D E L L E H I



G R I F E G I R A G E E F A R G I R A F E G R I G I D E F R I E R A



H B O U I H B O U H I B O U O I B O U I B O U I H I B O U I H U I



P P O T H I P P O P O T A M E E M A I O A E H I P P O P O T A M



Z È B R E R È Z E R E B R E Z È B R E E R Z E R Z È B R E E R Z E




S R P E N T S E R P E N T P E N T S E R P E N T N T N E S E R P



S S O N H É S S O N R I H É R I S S O N N O N I R R I S S O N H I



Z D R D L É Z A R D L É E A L É Z A R D D R A Z E A L É Z A R D

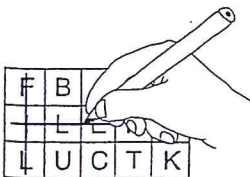


P I P I G O N P I G E O N E P O N G E P I G E O N I P I N O N G E



S N G E I S I N G E I E S I N G E I N S S I N S S G E S I N G E S I

2. Barre les mots illustrés ci-dessus.



L	H	I	P	P	O	P	O	T	A	M	E	J	P	S
E	F	H	I	N	S	T	I	I	U	S	I	N	G	E
Z	F	A	G	T	E	U	R	I	E	M	U	P	L	R
A	V	H	E	R	I	S	S	O	N	P	H	R	O	P
R	R	D	O	T	I	U	R	N	A	I	I	R	T	E
D	E	I	N	S	G	I	R	A	F	E	B	N	T	N
R	H	I	P	Z	È	B	R	E	A	R	O	O	O	T
H	I	R	O	N	D	E	L	L	E	I	U	I	E	R

Deux questions pour une phrase



Savoir retrouver l'information
pour répondre à une question.
Construire une phrase réponse.

Prénom :

Date :

Pour les vacances, Pierre part en Espagne en train.



Où Pierre va-t-il ?

.....

Comment y va-t-il ?

.....

Dimanche, lors du match, Martin a marqué trois buts.



Qui a marqué les buts ?

.....

Combien a-t-il marqué de buts ?

.....

Pierre a attendu le bus sous la pluie durant dix minutes.



Que fait Pierre sous la pluie ?

.....

Combien de temps est-il resté sous la pluie ?

.....

Après avoir déjeuné et avant de s'habiller, Léo se lave les dents.



Que fait Léo après avoir déjeuné ?

.....

Que fait-il ensuite ?

.....



Exercice : analyse :

Utilise les couleurs ↑ [] ↓ • ↑

* Martine part à Bruxelles avec son amie Léa.


⊗ * Lucas visite une exposition à Paris.

* Ces personnes courent vite.

⊗ * Bryan et Dylan se baignent dans la Meuse.



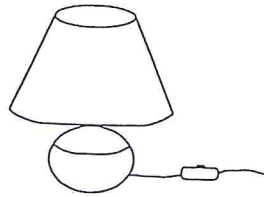
m devant b et p
m devant b et p



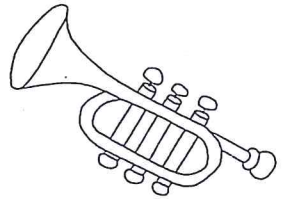
un timbre




un tambour





une lampe




une trompette

Complète avec : m ou n  et recopie.


 b ⇒ b
p ⇒ p



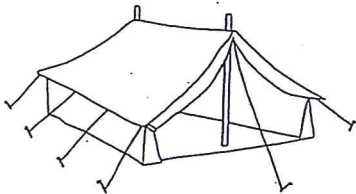
un pomier



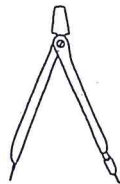
une dinde




le plombier




une temte



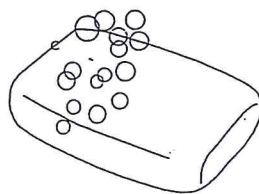
un compas



un pomt



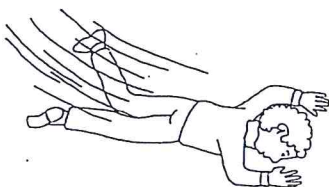
une chambre



du savom



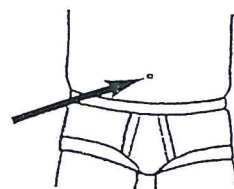
un mamteau



Il tombe.

11

un nombre



le nombril



La soustraction sans emprunt

Calcule le plus vite possible

	C	D	U
	8	6	9
-	2	4	6

	C	D	U
	9	5	8
-	6	3	7

	C	D	U
	5	4	9
-	4	2	9

	C	D	U
	6	7	6
-	2	5	0

	C	D	U
	7	6	8
-	2	4	7

	C	D	U
	4	6	9
-	2	4	3

	C	D	U
	5	7	6
-	3	2	4

	C	D	U
	8	6	7
-	7	1	5

	C	D	U
	6	7	8
-	5	3	6

	C	D	U
	7	9	8
-	2	1	6

Calcul écrit (+)

$$\begin{array}{r} 256 \\ + 564 \\ \hline \end{array}$$

$$\begin{array}{r} 672 \\ + 249 \\ \hline \end{array}$$

$$\begin{array}{r} 482 \\ + 548 \\ \hline \end{array}$$

$$\begin{array}{r} 537 \\ + 245 \\ \hline \end{array}$$

$$\begin{array}{r} 642 \\ + 521 \\ \hline \end{array}$$

$$\begin{array}{r} 724 \\ + 576 \\ \hline \end{array}$$

$$\begin{array}{r} 621 \\ + 298 \\ \hline \end{array}$$

$$\begin{array}{r} 552 \\ + 364 \\ \hline \end{array}$$

$$\begin{array}{r} 364 \\ + 567 \\ \hline \end{array}$$

$$\begin{array}{r} 824 \\ + 245 \\ \hline \end{array}$$

$$\begin{array}{r} 475 \\ + 574 \\ \hline \end{array}$$

$$\begin{array}{r} 249 \\ + 624 \\ \hline \end{array}$$

$$\begin{array}{r} 205 \\ + 360 \\ \hline \end{array}$$

$$\begin{array}{r} 426 \\ + 548 \\ \hline \end{array}$$

$$\begin{array}{r} 325 \\ + 624 \\ \hline \end{array}$$

$$\begin{array}{r} 621 \\ + 527 \\ \hline \end{array}$$

$$\begin{array}{r} 752 \\ + 128 \\ \hline \end{array}$$

$$\begin{array}{r} 621 \\ + 254 \\ \hline \end{array}$$

$$\begin{array}{r} 364 \\ + 648 \\ \hline \end{array}$$

$$\begin{array}{r} 294 \\ + 354 \\ \hline \end{array}$$

$$\begin{array}{r} 630 \\ + 295 \\ \hline \end{array}$$

$$\begin{array}{r} 482 \\ + 150 \\ \hline \end{array}$$

$$\begin{array}{r} 524 \\ + 293 \\ \hline \end{array}$$

$$\begin{array}{r} 751 \\ + 249 \\ \hline \end{array}$$

$$\begin{array}{r} 450 \\ + 624 \\ \hline \end{array}$$

$$\begin{array}{r} 306 \\ + 254 \\ \hline \end{array}$$

$$\begin{array}{r} 257 \\ + 854 \\ \hline \end{array}$$

$$\begin{array}{r} 642 \\ + 284 \\ \hline \end{array}$$

$$\begin{array}{r} 951 \\ + 321 \\ \hline \end{array}$$

$$\begin{array}{r} 624 \\ + 182 \\ \hline \end{array}$$

$$\begin{array}{r} 248 \\ + 370 \\ \hline \end{array}$$

$$\begin{array}{r} 216 \\ + 492 \\ \hline \end{array}$$

$$\begin{array}{r} 201 \\ + 359 \\ \hline \end{array}$$

$$\begin{array}{r} 579 \\ + 250 \\ \hline \end{array}$$

$$\begin{array}{r} 954 \\ + 148 \\ \hline \end{array}$$

$$\begin{array}{r} 621 \\ + 293 \\ \hline \end{array}$$

Rappel

Les lignes

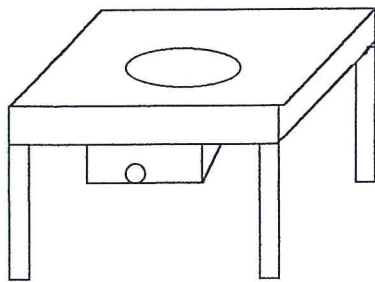
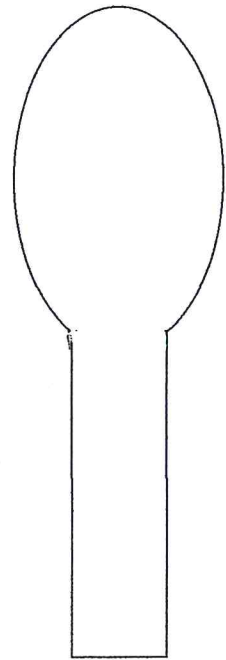


Repasse les lignes horizontales en vert.

Repasse les lignes verticales en bleu.

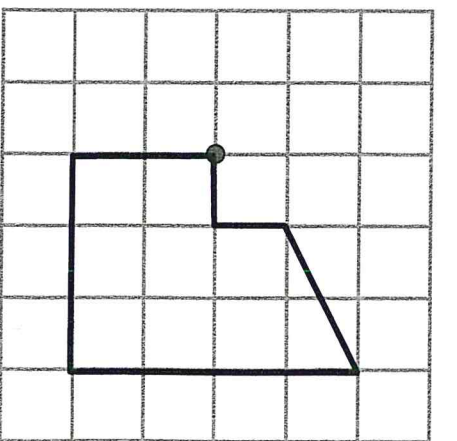
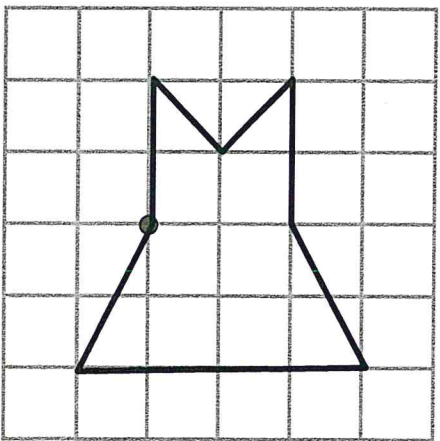
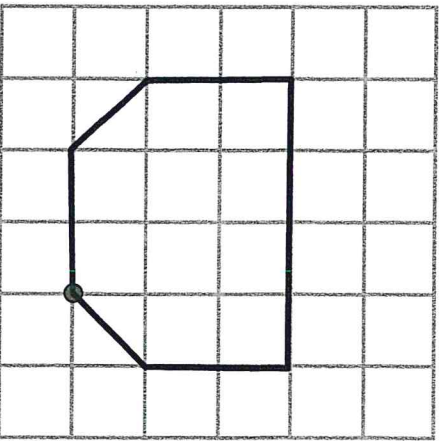


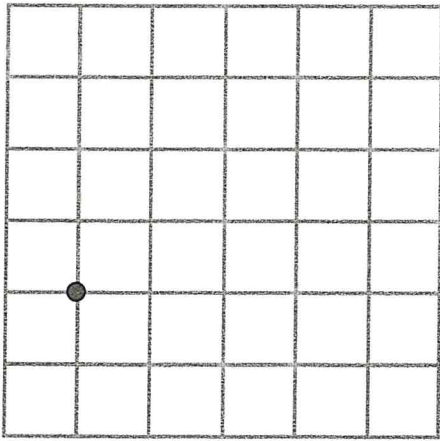
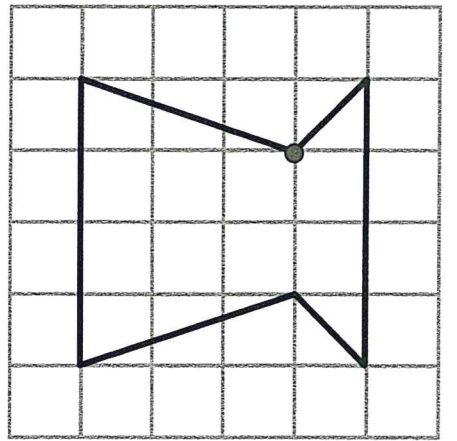
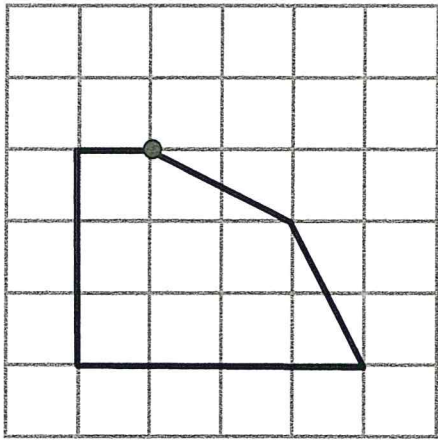
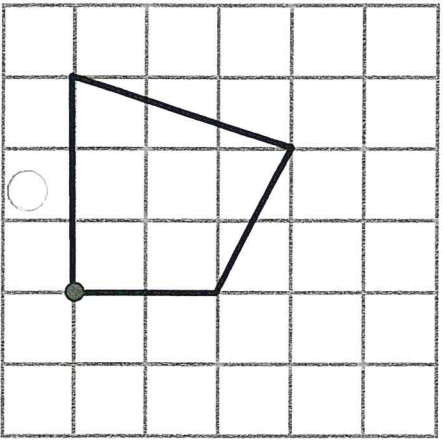



Repasse les lignes obliques en rouge.

Repasse les lignes courbes en jaune.

Utilise une latte (pour les lignes droites)



⚠ Toutes les lignes, les traits doivent être repassés, colorés.



Reproduis à la latte