

A la ferme



Ecris les phrases dans l'ordre.

chante - le - cocorico - coq

pond - poule - œuf - la - un


blanche - la - fermier - noire - et - trait - vache - le

les - graines - poussins - petites - picorent - les

roule - le - le - de - dans - blé - tracteur - champ

verte - le - cheval - mange - brun - de - l' - herbe

garde - le - la - chien - grande - ferme - petit



Objectif: reconnaître des parties de phrases.

Nombres et quantités: de 0 à 79



1 Relie les nombres dans l'ordre, de 1 à 80

2 Complète :

72	$70 + 2$
74	
57	
71	

	$70 + 5$
	$30 + 3$
	$70 + 6$
	$70 + 9$

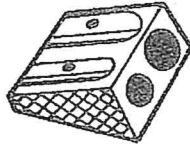
Prénom : _____

Date : _____




Ecris les nombres manquants:

63 66



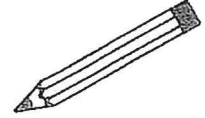
..... 66



.....
.....

69 72

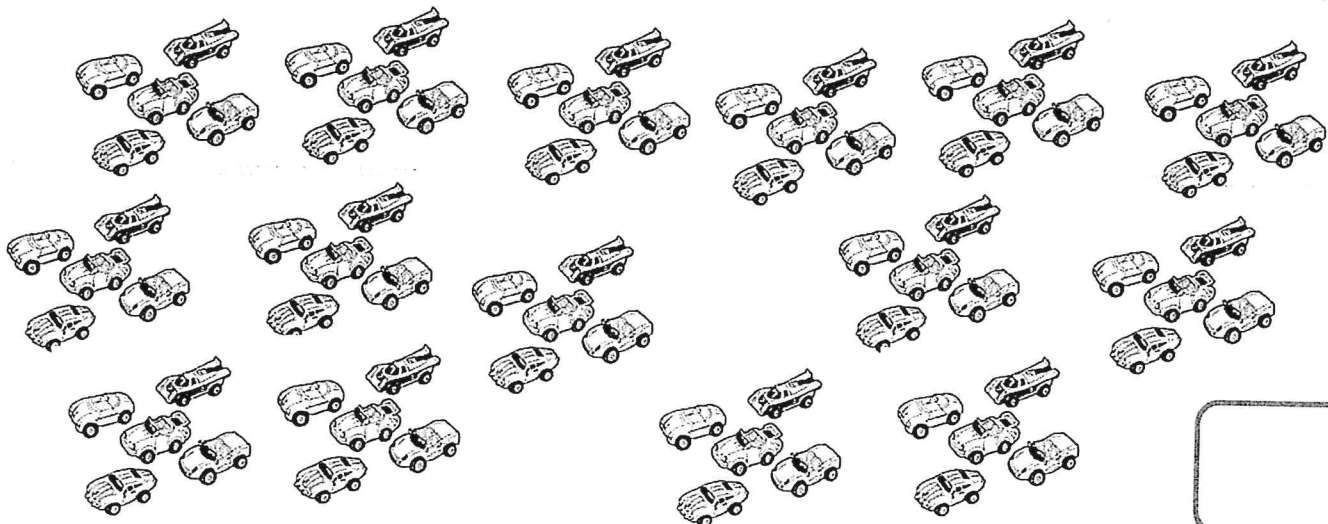

57
.....



.....
.....
.....
69
..... 79

65
.....
.....
..... 75

Compte en groupant par 10:



Prénom : _____

Date: _____

Nombres et quantités : de 0 à 79

3  15

1 Complète avec $<$, $>$ ou $=$:

72 7d 3u

71 7d

64 6d 4u

69 4d 9u

64 4d 6u

70 7d

2 Ecris les nombres dans l'ordre croissant, du plus petit au plus grand:

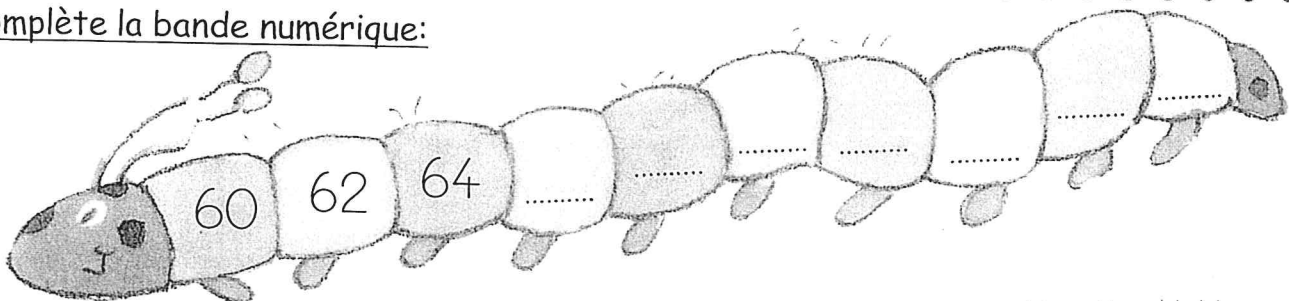
61 - 74 - 53 - 79 - 19 - 67

<input type="text"/>	<input type="text"/>	<input type="text"/>	<input type="text"/>	<input type="text"/>	<input type="text"/>
----------------------	----------------------	----------------------	----------------------	----------------------	----------------------

3 Ecris les nombres en lettres:

54	
69	
76	
67	
78	
41	

4 Complète la bande numérique:



Prénom : _____

Date: _____

1 Complète avec $<$, $>$ ou $=$:

3  15

72 $10 + 2$

75 $70 + 2$

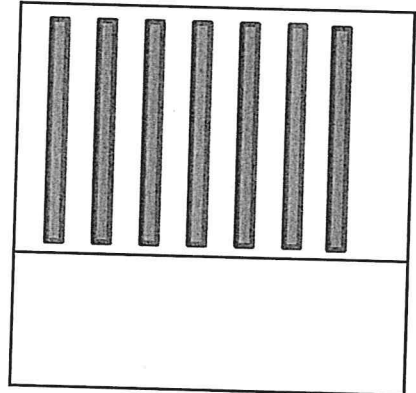
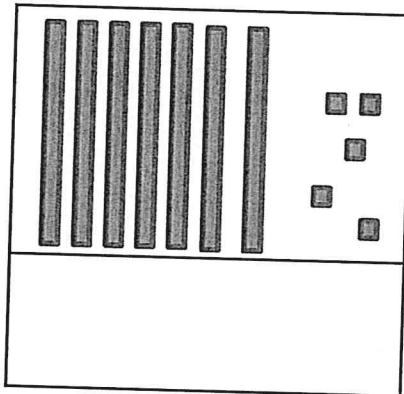
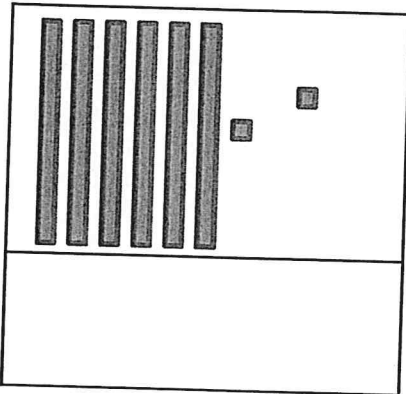
58 $50 + 8$

72 $20 + 7$

46 $20 + 20 + 8$

70 $50 + 10$

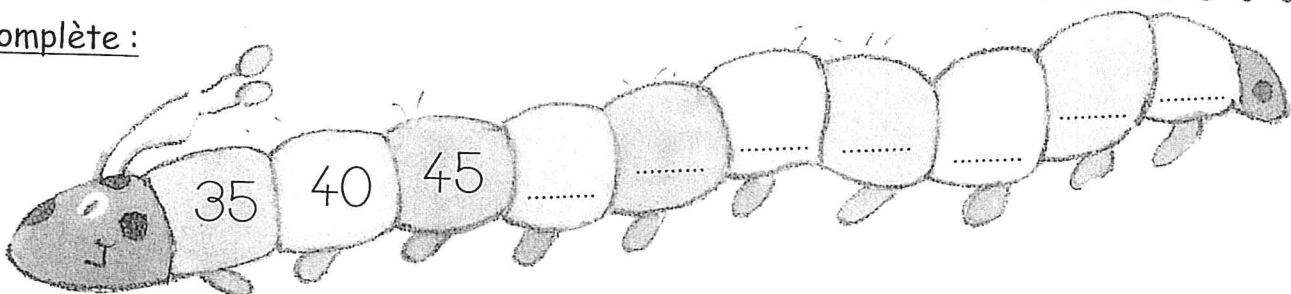
Compte et complète :



Ecris les nombres du plus grand au plus petit:

76 - 64 - 55 - 15 - 70 - 40

Complète :



Prénom : _____

Date: _____

Nombres et quantités: de 0 à 89



1 Relie les nombres dans l'ordre, de 1 à 90

17 . 18 19 20 21
 16 . 25 24 23 22
 15 . 27
 9 . 10 13 14 28 29 32 33
 8 . 11 12 30 31 34
 7 . 35
 6 . 36 37 40 41 44 45
 5 . 38 39 42 43
 4 .
 3 . 87 86 85 84
 2 . 89 83
 1 . 90 82

51 . 52 55 56 59 60
 50 . 53 54 57 58 61
 49 . 62
 48 . 63
 47 . 64
 46 . 65 66 69 70
 67 68 71
 72
 73
 74
 75
 76
 77
 78

81 80 79

www.pointapoint.com

2 Complète :

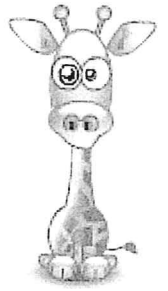
82	80 + 2
76	
87	
61	

	80 + 5
	80 + 3
	70 + 7
	80 + 9

Prénom : _____

Date: _____

Nombres et quantités : de 0 à 89



1 Complète le tableau:

nombre avant	nombre	nombre après
	85	
88		
		81
87		

2 Complète avec $<$, $>$ ou $=$:

65 85

42 62

3  15

18 81

80 8

67 87

78 85

81 81

44 88

3 Relie les nombres à leur place sur la droite graduée

48

62

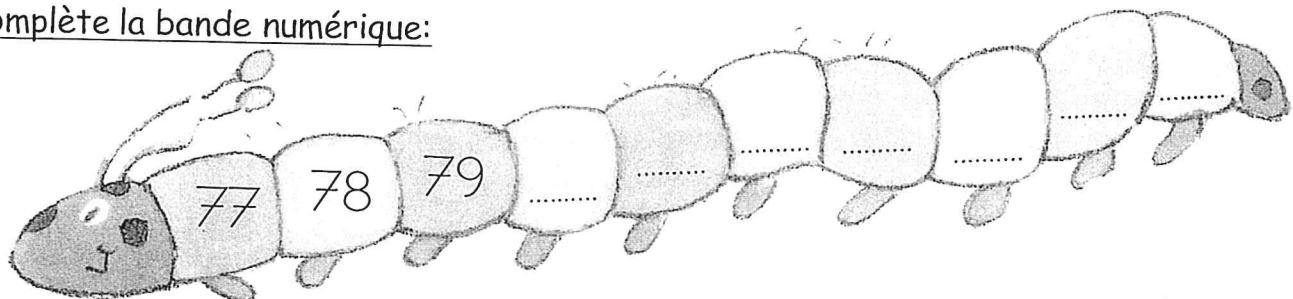
78

84

87



4 Complète la bande numérique:



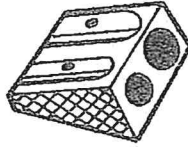
Prénom : _____

Date: _____

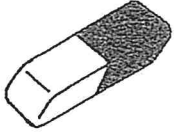


1 Ecris les nombres manquants:

73 76

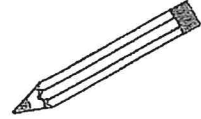


..... 76



79 82

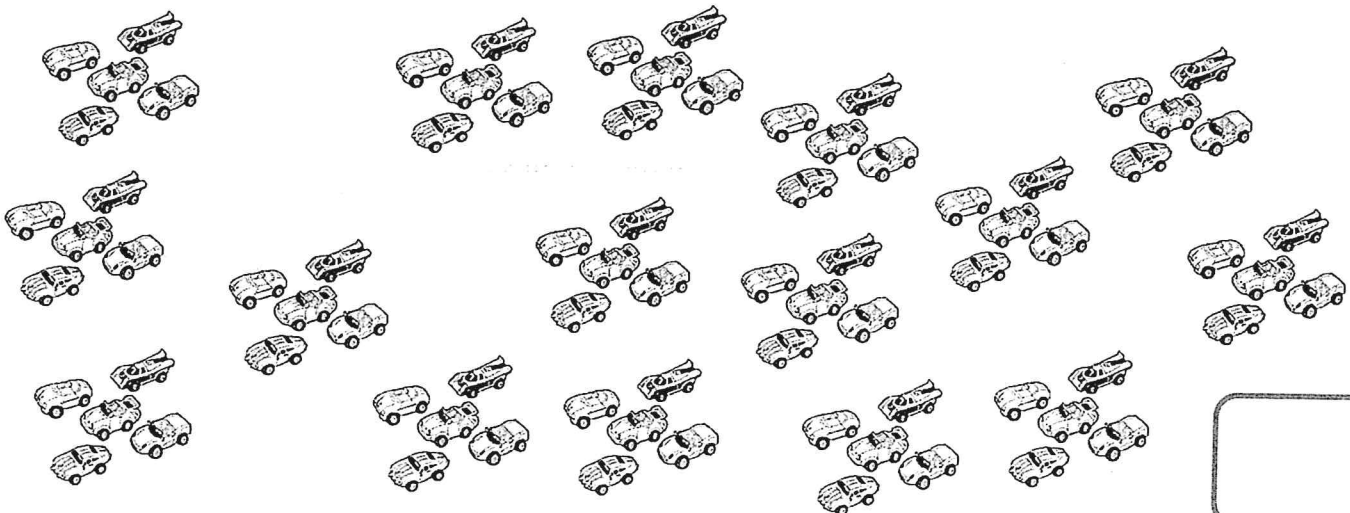

67



.....
.....
.....
79 89

75
.....
.....
..... 85

Compte en groupant par 10:



Prénom : _____

Date: _____

Nombres et quantités : de 0 à 89

3



15

1 Complète avec $<$, $>$ ou $=$:

82

.....

8d 3u

81

.....

8d

84

.....

8d 4u

89

.....

7d 9u

74

.....

4d 7u

80

.....

8d

2 Ecris les nombres dans l'ordre croissant, du plus petit au plus grand:

71

-

74

-

53

-

89

-

87

-

67

3 Ecris les nombres en lettres:

44

89

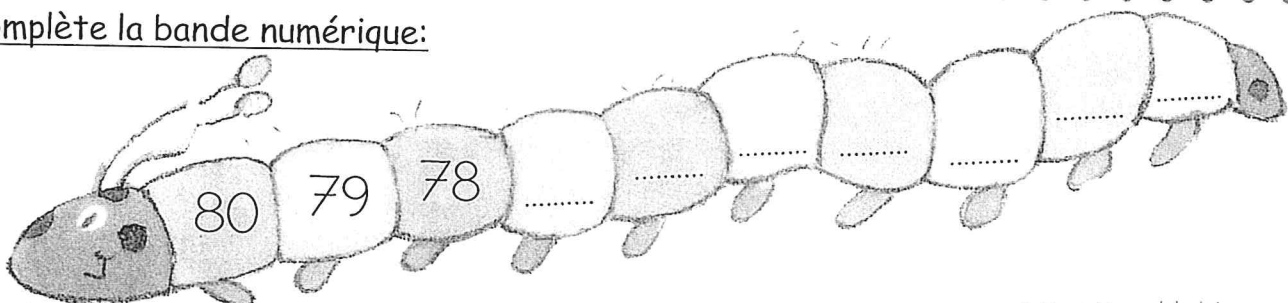
76

87

77

81

4 Complète la bande numérique:



Prénom : _____

Date: _____

Nombres et quantités : de 0 à 89



1 Complète les tableaux:

54	5d 4u
75	
82	
60	

	8d 5u
	6d 7u
	4d 8u
	8d 0u

2 Colorie le chiffre 8 quand il correspond une dizaine:

82

48

5

89

78

88

67

6

3 Ecris les nombres dans l'ordre croissant, du plus petit au plus grand:

48 - 74 - 38 - 88 - 73 - 83

--	--	--	--	--	--

4 Dessine :

<u>83</u> 	<u>89</u>
<u>81</u>	<u>80</u>

Prénom : _____

Date: _____

1 Complète avec $<$, $>$ ou $=$:

3  15

82 $80 + 2$

76 $70 + 2$

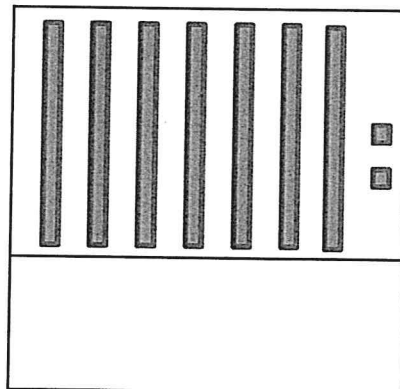
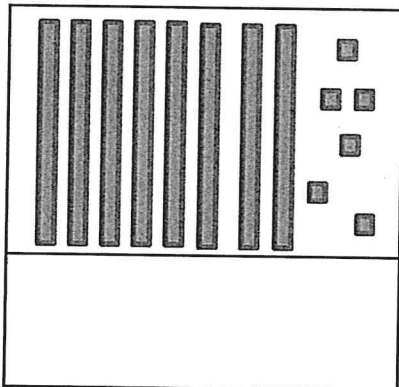
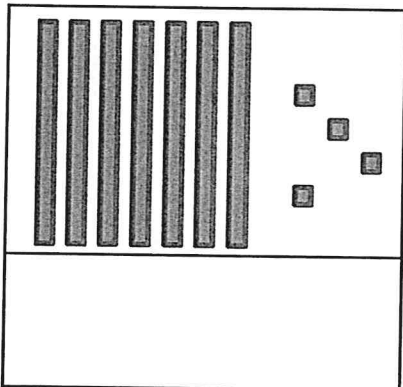
88 $50 + 8$

78 $80 + 7$

86 $20 + 20 + 6$


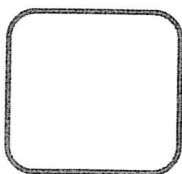
88 $20 + 20 + 20 + 20 + 8$

Compte et complète :

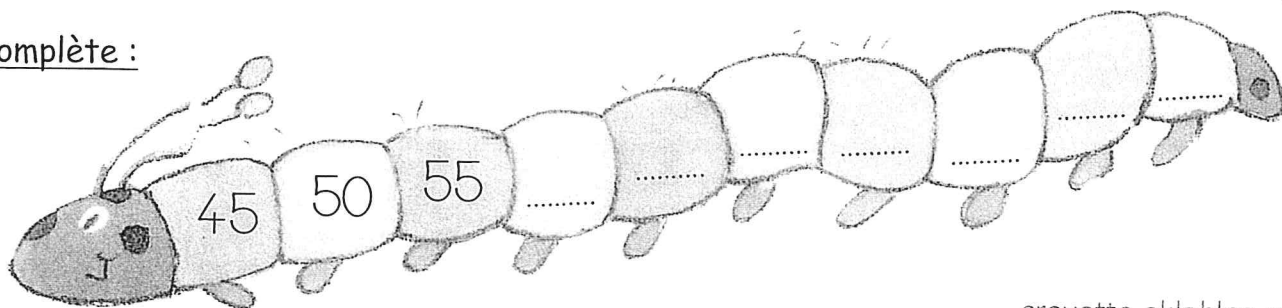


Ecris les nombres du plus grand au plus petit:

76 - 68 - 56 - 85 - 70 - 80



3 Complète :



Prénom : Date :



Lecture

Evaluation

- Colorie les mots identiques de la même couleur.

salade	banane	tomate	courgette	fraise	poire
tomate	courgette	poire	salade	banane	fraise


- Surligne la lettre.

a	⇒	chat	rat	farine	chocolat
o	⇒	pomme	moto	vélo	tomate
u	⇒	cruche	fumée	pull	mule
l	⇒	malade	pelote	bol	lapin
m	⇒	camion	mouche	rame	tomate
r	⇒	rideau	renard	mare	tambour


- Relie.


camion	•	•	t v o u i e r
valise	•	•	m c i n a o
voiture	•	•	l i v a s e

Prénom : Date :

	Lecture	Evaluation	
---	---------	------------	--

• Entoure le mot qui correspond au dessin.








 ⇒ carreau carriole cartable carotte carte cadre

 ⇒ tonneau tome tomber tomate automate fromage

 ⇒ pomme poivre poisson poire poivron pointe

 ⇒ tapis rami ravi radis rame râpe rat rame


• Relie chaque mot au dessin qui lui correspond.

	un pantalon		
un manteau		des lunettes	des chaussures
	un chapeau	une chemise	un sac
		une robe	

• Complète avec un ou une.

..... voiture poule marteau
..... mouche brigand maman
..... bouche poire soir
..... route branche château

Prénom : Date :

	Lecture	Evaluation	
---	---------	------------	--

- Sépare les mots de chaque phrase par un trait vertical.

Lavoitureroilevite.

Lechevalmarchesurlaroute.

Lemagicienaunchapeau.

- Complète avec les mots proposés.

bateau roi poule chameau





Un a deux bosses.

La a des plumes noires.


Le a un manteau rouge.

Le a une grande voile.

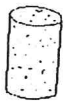
- Entoure le bon mot.


bouche		mouche
château		marteau
manche		branche
bateau		gâteau


Prénom : Date :


	Lecture	Evaluation	
---	---------	------------	--

- Colorie les syllabes pour écrire le mot.

	
bou	chon
dou	son

	
ca	mon
sa	non


	
fol	can
vol	cau


	
va	que
fa	gue


	
pan	ba
pon	da


	
mi	che
ni	ge


- Ecris seul les mots à syllabes simples.


	
---	--

	
---	--

	
---	--

	
--	--

	
---	--


	
--	--

- Sépare les mots de la phrase et recopie-la.

Il a mangé une pomme à midi.

⇒ _____

Prénom : Date :

	Lecture	Evaluation	
---	---------	------------	--

• Relie les images aux phrases.



Elle mange une glace.




Ils préparent une tarte.



Le bébé dort dans son lit.




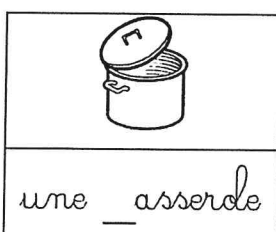








Les enfants regardent la télé.



Elle saute à la corde.

• Complète les mots.



Prénom :

Date :



Identifier les composantes sonores du langage

Objectif : Produire des assonances ou des rimes

Colorie l'image qui rime.

Prénom : _____

Date : _____



Ecrire des phrases

Objectif : écrire des phrases à « mots simples »

✍ Observe l'image et complète la phrase.



Elle _____ .



Elle se _____ les _____ .



Il se _____ .



Elle _____ à la _____ .



Elle se _____ la _____ .



Il _____ un _____ .



Il _____ .



Il _____ .

Prénom : Date :



Lecture : évaluation

• Ecris ton prénom.

⇒ _____

• Barre ce qui est faux.

Je suis une fille.

Je suis un garçon.

Je suis à l'école.

• Entoure ce qui est vrai.

J'ai 20 ans.

Les souris sont rouges.


Il y a un chien dans la classe.

$$5 + 2 = 7$$

• Dessine un chapeau sur la tête de la fille.



• Relie les images aux mots.



chien

cochon

cheval

canard